



Prefeitura do Município de Alvinlândia - SP

PAÇO MUNICIPAL "JOÃO MANZANO"

CNPJ 44.518.405/0001-91

Praça Dr. Daniel Guarido, 294 - Fone (14) 3473-1105 - FAX (14) 3473-1182

E-mail: pmalvin@terra.com.br

CEP 17430-000 - ALVINLÂNDIA - SP

Simpatia do Centro Oeste

LEI N.º 1.062 /05

**Dispõe sobre o Plano Plurianual para o período
2006 - 2009**

ELIZEU JESUS ELEOTERIO, Prefeito do Município de Alvinlândia, Comarca de Garça, Estado de São Paulo, no uso das atribuições que lhe confere a legislação,

FAZ SABER, que a Câmara Municipal de Alvinlândia aprovou e eu sanciono e promulgo a seguinte lei:

Artigo 1.º - Esta Lei institui o Plano Plurianual do Município de Alvinlândia, para o período 2006/2009, em cumprimento ao disposto no art. 165, § 1.º, da Constituição Federal, estabelecendo para o período os programas com seus respectivos objetivos e metas da Administração Pública Municipal, para as despesas de capital e outras delas decorrentes e para as relativas aos programas de duração continuada, na forma do anexo que faz parte integrante desta Lei.

Artigo 2.º - Os programas a que se refere o artigo anterior definidos a partir das diretrizes gerais fixadas pela Portaria n.º 42, do Ministério do Planejamento, Orçamento e Gestão, de 14/04/99, constitui o elo básico de integração entre os objetivos do Plano Plurianual, as prioridades e metas fixadas na Lei de Diretrizes Orçamentárias e a programação estabelecida no Orçamento Anual, correspondentes aos exercícios abrangidos pelo período do plano.

Artigo 3.º - O Poder Executivo realizará atualização dos programas e metas constantes desta lei ou de suas alterações, quando da



Prefeitura do Município de Alvinlândia - SP

PAÇO MUNICIPAL "JOÃO MANZANO"

CNPJ 44.518.405/0001-91

Praça Dr. Daniel Guarido, 294 - Fone (14) 3473-1105 - FAX (14) 3473-1182

E-mail: pmalvin@terra.com.br

CEP 17430-000 - ALVINLÂNDIA - SP

Simpatia do Centro Oeste

elaboração de suas propostas de diretrizes orçamentárias, orientando o estabelecimento de prioridades e metas para o exercício subsequente.

Artigo 4.º - *Fica o Poder Executivo autorizado a alterar as metas e atualizar os valores dos programas quando da elaboração dos orçamentos anuais.*

Artigo 5.º - *Esta Lei entrará em vigor na data de sua publicação, revogadas as disposições em contrário.*

P.M. "João Manzano", 18 de Outubro de 2005.


EZEQUEL JESUS ELEOTÉRIO

Prefeito Municipal

Publicada e afixada nesta Secretaria no lugar de costume, nesta data.


EDWALDE PIRES DE ALMEIDA SOBRINHO

Diretor Municipal de Administração



Prefeitura do Município de Alvinlândia - SP

PAÇO MUNICIPAL "JOÃO MANZANO"

CNPJ 44.518.405/0001-91

Praça Dr. Daniel Guarido, 294 - Fone (14) 3473-1105 - FAX (14) 3473-1182


E-mail: pmalvin@terra.com.br

CEP 17430-000 - ALVINLÂNDIA - SP

Simpatia do Centro Oeste

ESTRUTURA ORÇAMENTÁRIA

PODER	ÓRGÃO	UNIDADE ORÇAMENTÁRIA	ESPECIFICAÇÃO
01			LEGISLATIVO
	01		CÂMARA MUNICIPAL
		01.01	Corpo Legislativo
		01.02	Secretaria
02			EXECUTIVO
	02		GABINETE DO PREFEITO
		02.01	Gabinete do Prefeito
		02.02	Oficial de Gabinete
		02.03	Procuradora Jurídica
		02.04	Fundo Municipal da Criança e do Adolescente
		02.05	Fundo Social de Solidariedade
	03		DIRETORIA MUNICIPAL DE ADMINISTRAÇÃO
		03.01	Gabinete do Diretor
		03.02	Divisão de Recursos Humanos
		03.03	Divisão de Compras e Licitação
	04		DIRETORIA MUNICIPAL DA FAZENDA
		04.01	Divisão de Tributação e Tesouraria
		04.02	Divisão de Contabilidade e Orçamento
		04.03	Banco do Povo Paulista
		04.04	Encargos Gerais do Município
	05		DIRETORIA MUNICIPAL DE EDUCAÇÃO
		05.01	Gabinete do Diretor
		05.02	Divisão do Ensino Infantil
		05.03	Merenda Escolar – Ensino Infantil
		05.04	Divisão do Ensino Fundamental
		05.05	Merenda Escolar - Ensino Fundamental
		05.06	Transporte de Alunos
		05.07	Fundef 60%
		05.08	Fundef 40%
		05.09	Divisão do Ensino Médio
	06		DIRETORIA MUNICIPAL DE CULTURA, ESPORTE E TURISMO
		06.01	Gabinete do Diretor
		06.02	Divisão de Cultura, Esporte e Turismo
	07		DIRETORIA MUNICIPAL DE SAÚDE
		07.01	Gabinete do Diretor
		07.02	Divisão do Fundo Municipal de Saúde
		07.03	Vigilância Sanitária
	08		DIRETORIA MUNICIPAL DE OBRAS E SERVIÇOS PÚBLICOS
		08.01	Gabinete do Diretor
		08.02	Divisão de Serviços Urbanos
		08.03	Divisão de Obras Públicas
		08.04	Estradas Vicinais
	09		DIRETORIA MUNICIPAL DE PROMOÇÃO SOCIAL
		09.01	Gabinete do Diretor
		09.02	Divisão do Fundo Municipal de Assistência e Desenv. Social
	10		DIRETORIA MUNICIPAL DE MEIO AMBIENTE, AGRICULTURA, INDÚSTRIA E COMÉRCIO
		10.01	Divisão de Meio Ambiente
		10.02	Divisão de Agricultura
		10.03	Divisão de Indústria e Comércio
	11		SECRETARIA MUNICIPAL DE GESTÃO
		11.01	Gabinete do Secretário
	12		ASSESSORIA DE GABINETE
		12.01	Gabinete de Assuntos Jurídicos




PREFEITURA MUNICIPAL DE ALVINLÂNDIA

PPA 2006/2009

Anexo I - Evolução da Receita 2001/2009

Page 1 of 2

	2001	2002	2003	2004	2005	2006	2007	2008	2009
RECEITAS CORRENTES	1.558,00	1.855,89	2.210,74	2.633,44	3.136,95	3.736,74	4.451,20	5.302,26	6.316,06
RECEITAS TRIBUTARIAS	29,06	34,62	41,24	49,12	58,52	69,70	83,03	98,91	117,82
Impostos	23,17	27,59	32,87	39,16	46,64	55,56	66,18	78,84	93,91
Taxas	5,90	7,02	8,37	9,97	11,87	14,14	16,85	20,07	23,91
Contrib. de Melhoria	0,00	0,00	0,00	0,00	0,00	0,00	0,00	0,00	0,00
RECEITAS DE CONTRIBUIÇÕES	0,00	0,00	0,00	0,00	0,00	0,00	0,00	0,00	0,00
Contribuições Sociais	0,00	0,00	0,00	0,00	0,00	0,00	0,00	0,00	0,00
Contribuições Economicas	0,00	0,00	0,00	0,00	0,00	0,00	0,00	0,00	0,00
RECEITA PATRIMONIAL	1,02	1,21	1,44	1,72	2,05	2,44	2,90	3,46	4,12
Receitas Imobiliárias	0,98	1,17	1,39	1,66	1,97	2,35	2,80	3,33	3,97
Receitas de Valores Mobiliários	0,04	0,04	0,05	0,06	0,07	0,09	0,10	0,13	0,15
Receita de Concessões e Permissões	0,00	0,00	0,00	0,00	0,00	0,00	0,00	0,00	0,00
Outras Receitas Patrimoniais	0,00	0,00	0,00	0,00	0,00	0,00	0,00	0,00	0,00
RECEITA AGROPECUÁRIA	0,00	0,00	0,00	0,00	0,00	0,00	0,00	0,00	0,00
RECEITA INDUSTRIAL	0,00	0,00	0,00	0,00	0,00	0,00	0,00	0,00	0,00
RECEITA DE SERVIÇOS	0,67	0,79	0,94	1,12	1,34	1,59	1,90	2,26	2,69
TRANSFERÊNCIAS CORRENTES	1.513,16	1.802,47	2.147,11	2.557,63	3.046,65	3.629,17	4.323,07	5.149,64	6.134,25
Cota-Parte FPM	876,37	1.043,93	1.243,53	1.481,29	1.764,51	2.101,89	2.503,77	2.982,49	3.552,74
Transf. L. C. nº 87/96	7,04	8,39	9,99	11,90	14,18	16,89	20,12	23,97	28,55
Cota-Parte ICMS	304,11	362,25	431,51	514,02	612,30	729,37	868,83	1.034,95	1.232,83
Cota-Parte IPI-Exportação	2,78	3,31	3,94	4,70	5,59	6,67	7,94	9,46	11,27
Cota-Parte ITR	2,09	2,49	2,96	3,53	4,21	5,01	5,97	7,11	8,47
Cota-Parte IOF-Ouro	0,00	0,00	0,00	0,00	0,00	0,00	0,00	0,00	0,00
Cota-Parte IPVA	14,79	17,62	20,98	25,00	29,77	35,47	42,25	50,33	59,95
Transf. de Recursos SUS	61,02	72,69	86,59	103,15	122,87	146,36	174,35	207,68	247,39
Da União para o Município	61,02	72,69	86,59	103,15	122,87	146,36	174,35	207,68	247,39
Do Estado para o Município	0,00	0,00	0,00	0,00	0,00	0,00	0,00	0,00	0,00
Demais Municípios para o Município	0,00	0,00	0,00	0,00	0,00	0,00	0,00	0,00	0,00
Outras Receitas do SUS	150,84	179,68	214,03	254,96	303,70	361,77	430,94	513,34	611,49
Transf. Recursos do FUNDEF	0,00	0,00	0,00	0,00	0,00	0,00	0,00	0,00	0,00
Complem. da União ao FUNDEF	0,00	0,00	0,00	0,00	0,00	0,00	0,00	0,00	0,00
Cota-Parte Contri. Salário-Educação	41,66	49,62	59,11	70,41	83,87	99,91	119,01	141,77	168,88
Transf. do FNDE	8,65	10,31	12,28	14,62	17,42	20,75	24,72	29,45	35,08
Outras transf. Vinc. à Educação	32,45	38,66	46,05	54,85	65,34	77,83	92,72	110,44	131,56
Outras transferências	11,36	13,53	16,12	19,20	22,88	27,25	32,46	38,66	46,06
TRANSFERÊNCIAS DE CONVÊNIOS	0,00	0,00	0,00	0,00	0,00	0,00	0,00	0,00	0,00
Transf. de Conv. Progr. de Educação	0,00	0,00	0,00	0,00	0,00	0,00	0,00	0,00	0,00
Outras Transferências de Convênios	11,36	13,53	16,12	19,20	22,88	27,25	32,46	38,66	46,06



PREFEITURA MUNICIPAL DE ALVINLÂNDIA

PPA 2006/2009


Anexo I - Evolução da Receita 2001/2009

Page 2 of 2

Ano	2001	2002	2003	2004	2005	2006	2007	2008	2009
OUTRAS RECEITAS CORRENTES									
Dívida Ativa dos Impostos	14,10	16,80	20,01	23,84	28,40	33,83	40,29	48,00	57,17
Multas, Juros de Mora de Impostos e da D.Ativa d	6,58	7,84	9,34	11,13	13,26	15,79	18,81	22,41	26,70
Indenizações e Restituições	2,36	2,81	3,35	3,98	4,75	5,66	6,74	8,02	9,56
Outras Receitas Correntes	2,24	2,67	3,18	3,79	4,51	5,38	6,41	7,63	9,09
	2,92	3,48	4,14	4,93	5,88	7,00	8,34	9,93	11,83
RECEITAS DE CAPITAL	49,83	59,36	70,71	84,23	100,34	119,52	142,37	169,60	202,02
OPERAÇÕES DE CRÉDITO									
Oper. de Crédito dest. à Educação	0,00	0,00	0,00	0,00	0,00	0,00	0,00	0,00	0,00
Oper. de Crédito dest. à Saúde	0,00	0,00	0,00	0,00	0,00	0,00	0,00	0,00	0,00
Outras operações de crédito	0,00	0,00	0,00	0,00	0,00	0,00	0,00	0,00	0,00
ALIENAÇÃO DE BENS	5,21	6,21	7,39	8,81	10,49	12,50	14,89	17,73	21,13
AMORTIZAÇÃO DE EMPRÉSTIMOS	0,00	0,00	0,00	0,00	0,00	0,00	0,00	0,00	0,00
TRANSFERÊNCIAS DE CAPITAL	44,62	53,16	63,32	75,42	89,84	107,02	127,49	151,86	180,90
Transferências Intergovernamentais	0,00	0,00	0,00	0,00	0,00	0,00	0,00	0,00	0,00
Da União	0,00	0,00	0,00	0,00	0,00	0,00	0,00	0,00	0,00
Do Estado	0,00	0,00	0,00	0,00	0,00	0,00	0,00	0,00	0,00
Dos Municípios	0,00	0,00	0,00	0,00	0,00	0,00	0,00	0,00	0,00
Transferências de Convênios	0,00	0,00	0,00	0,00	0,00	0,00	0,00	0,00	0,00
Outras Transferências	44,62	53,16	63,32	75,42	89,84	107,02	127,49	151,86	180,90
OUTRAS RECEITAS DE CAPITAL	0,00	0,00	0,00	0,00	0,00	0,00	0,00	0,00	0,00
	0,00	0,00	0,00	0,00	0,00	0,00	0,00	0,00	0,00
TOTAL DAS RECEITAS	1.607,84	1.915,26	2.281,45	2.717,67	3.237,29	3.856,26	4.593,57	5.471,86	6.518,08




Especificação	Valores Expressos em R\$ / mil			
	2006	2007	2008	2009
RECEITA CORRENTE LÍQUIDA (A)	0,00	0,00	0,00	0,00
RECEITAS TRIBUTÁRIAS	69,70	83,03	98,91	117,82
TRANSFERÊNCIAS CORRENTES	3.629,17	4.323,07	5.149,64	6.134,25
Transferências não Vinculadas	2.895,29	3.448,87	4.108,30	4.893,81
Transf. de Recursos SUS	146,36	174,35	207,68	247,39
Complem. da União ao FUNDEF	0,00	0,00	0,00	0,00
TRANSFERÊNCIAS DE CONVÊNIOS	27,25	32,46	38,66	46,06
Demais Receitas correntes Líquidas	33,83	40,29	48,00	57,17
Despesas Vinc./Obrigações Legais (B)	0,00	0,00	0,00	0,00
Despesas com serviços de saúde	347,22	413,61	492,70	586,90
Recursos do Tesouro-EC nº29	0,00	0,00	0,00	0,00
Pessoal (líquido)	0,00	0,00	0,00	0,00
Outras de custeio e capital	0,00	0,00	0,00	0,00
Transf. de Recursos SUS	146,36	174,35	207,68	247,39
TRANSFERÊNCIAS DE CONVÊNIOS	27,25	32,46	38,66	46,06
Despesas com Manut. e Des. Ensino	0,00	0,00	0,00	0,00
Pessoal (líquido)	0,00	0,00	0,00	0,00
Outras de custeio e capital	0,00	0,00	0,00	0,00
Despesas com Legislativo	0,00	0,00	0,00	0,00
EC nº25	0,00	0,00	0,00	0,00
Pessoal Ativo	0,00	0,00	0,00	0,00
Outras de custeio e capital	0,00	0,00	0,00	0,00
Pessoal Inativo (líquido) do Legislativo	0,00	0,00	0,00	0,00
OUTRAS DESPESAS COM REC. VINCUL./CONVÊNIOS	0,00	0,00	0,00	0,00
Outras Despesas com Rec.Vinculados	0,00	0,00	0,00	0,00
SERVIÇO DA DÍVIDA	0,00	0,00	0,00	0,00
Juros e encargos da dívida	0,00	0,00	0,00	0,00
Amortização	0,00	0,00	0,00	0,00
RECURSOS SEM VINCULAÇÃO/OBRIGAÇÕES LEGAIS	0,00	0,00	0,00	0,00
Pessoal exc.saúde/educ./legislativo	0,00	0,00	0,00	0,00
Outras desp. de custeio e capital	0,00	0,00	0,00	0,00



Valores Expressos em R\$ / mil


Item	Discriminação	Codificação
	Programa: Encargos Gerais do Município	0000
	Objetivo: Possibilitar a alocação de recursos orçamentários destinados ao pagamento de despesas com contribuições sociais.	
	Meta: 100 - %	
	Custo R\$: 168,47	
	Recurso Próprio: 168,47	Recurso Vinculado:
	Programa: Processo Legislativo	0010
	Objetivo: Garantir o exercício da função legislativa da Câmara Municipal.	
	Meta: 100 - %	
	Custo R\$: 347,15	
	Recurso Próprio: 347,15	Recurso Vinculado:
	Programa: Administração Legislativa	0011
	Objetivo: Garantir suporte material e técnico ao adequado funcionamento dos trabalhos legislativos.	
	Meta: 10 - dia	
	Custo R\$: 51,05	
	Recurso Próprio: 51,05	Recurso Vinculado:
	Programa: Gestão Político-Administrativa	0045
	Objetivo: Desenvolver ações político-administrativas em nível de Gabinete.	
	Meta: 100 - %	
	Custo R\$: 100,00	
	Recurso Próprio: 100,00	Recurso Vinculado:
	Programa: Suporte Administrativo	0046
	Objetivo: Desenvolver as atividades inerentes à administração no tocante ao setores de Recursos Humanos, Compras e Licitações.	
	Meta: 100 - %	
	Custo R\$: 152,64	
	Recurso Próprio: 152,64	Recurso Vinculado:
	Programa: Gestão Financeira	0056
	Objetivo: Gerenciar os recursos orçamentários e financeiros buscando o equilíbrio das contas públicas.	
	Meta: 5 - %	
	Custo R\$: 450,27	
	Recurso Próprio: 450,27	Recurso Vinculado:
	Programa: Integração Social do Idoso	0085
	Objetivo: Melhorar a qualidade de vida do idoso.	
	Meta: 100 - %	
	Custo R\$: 44,92	
	Recurso Próprio: 44,92	Recurso Vinculado:



Item	Discriminação	Codificação
	Programa: Atividades do Conselho Tutelar Objetivo: Proteger a criança e o adolescente Meta: 100 - % Custo R\$: 15,32 Recurso Próprio: 15,32 Recurso Vinculado:	0100
	Programa: Atividades do Fundo Social de Solidariedade Objetivo: Atender 100% das pessoas com fornecimento de cestas básicas e outros meios de subsistência. Meta: 100 - % Custo R\$: 25,53 Recurso Próprio: 25,53 Recurso Vinculado:	0105
	Programa: Desenvolvimento Econômico e Social Objetivo: Criar condições de emprego e melhoria da renda familiar. Meta: Custo R\$: 142,43 Recurso Próprio: 142,43 Recurso Vinculado:	0106
	Programa: Desenvolvimento de Projetos e Programas Assistenciais Objetivo: Manutenção do Programa de Atenção Social Básica (Espaço Amigo, Criança-Adolescente etc.) Meta: 100 - % Custo R\$: 100,06 Recurso Próprio: 100,06 Recurso Vinculado:	0111
	Programa: Atendimento Integral à Saúde Objetivo: Oferecer pronto atendimento em saúde pública através das unidades básicas de saúde. Meta: 100 - % Custo R\$: 173,57 Recurso Próprio: 173,57 Recurso Vinculado:	0120
	Programa: Agentes Comunitário de Saúde Objetivo: Dar atendimento ao PSF Meta: 100 - % Custo R\$: 137,84 Recurso Próprio: 137,84 Recurso Vinculado:	0124
	Programa: Programa Saúde da Família Objetivo: Proporcionar melhores condições de atendimento à saúde dos munícipes. Meta: 100 - % Custo R\$: 544,20 Recurso Próprio: 544,20 Recurso Vinculado:	0125




Item	Discriminação	Codificação
	Programa: Atividades desenvolvidas pela SUCEN Objetivo: Controle e erradicação de endemias em conjunto com o Estado. Meta: 100 - % Custo R\$: 127,12 Recurso Próprio: 127,12 Recurso Vinculado:	0135
	Programa: Merenda Escolar Objetivo: Alimentar os alunos da rede pública durante o período escolar. Meta: 100 - % Custo R\$: 204,20 Recurso Próprio: 204,20 Recurso Vinculado:	0142
	Programa: Ensino regular da 1ª a 4ª séries Objetivo: Atender 100% das crianças da rede pública municipal Meta: 270 - un. Custo R\$: 303,24 Recurso Próprio: 303,24 Recurso Vinculado:	0150
	Programa: Transporte Escolar Objetivo: Transportar com segurança crianças e jovens que freqüentam escolas distantes da residência a fim de evitar a evasão. Meta: 100 - % Custo R\$: 584,02 Recurso Próprio: 584,02 Recurso Vinculado:	0151
	Programa: Melhoria e expansão do ensino médio Objetivo: Promover a melhoria da qualidade do ensino médio oferecido aos alunos do Município. Meta: 100 - % Custo R\$: 68,92 Recurso Próprio: 68,92 Recurso Vinculado:	0152
	Programa: Assistência Integral à criança de zero a seis anos Objetivo: Atender 100% das crianças da rede pública. Meta: 220 - un. Custo R\$: 142,14 Recurso Próprio: 142,14 Recurso Vinculado:	0160
	Programa: Obras e Equipamentos Urbanos Objetivo: Ampliar e melhorar as condições de tráfego de veículos e pedestres nas vias urbanas. Meta: 100 - % Custo R\$: 153,15 Recurso Próprio: 153,15 Recurso Vinculado:	0180



Item	Discriminação	Codificação
	Programa: Serviços Gerais de Utilidade Pública Objetivo: Garantir a prestação de serviços de utilidade pública no Município. Meta: 100 - % Custo R\$: 51,05 Recurso Próprio: 51,05 Recurso Vinculado:	0181
	Programa: Atividades do Setor de Engenharia e Obras Objetivo: Manutenção do setor responsável pelas obras e serviços de engenharia no Município. Meta: 100 - % Custo R\$: 127,63 Recurso Próprio: 127,63 Recurso Vinculado:	0182
	Programa: Atividades da Diretoria de Obras e Serviços Públicos Objetivo: Desenvolver atividades de gestão de obras e serviços públicos. Meta: 100 - % Custo R\$: 102,10 Recurso Próprio: 102,10 Recurso Vinculado:	0184
	Programa: Manutenção de vias e logradouros públicos Objetivo: Manter a cidade limpa e agradável. Meta: 100 - % Custo R\$: 935,76 Recurso Próprio: 935,76 Recurso Vinculado:	0187
	Programa: Ampliação do Cemitério Municipal Objetivo: Aumentar a capacidade do cemitério municipal. Meta: 100 - % Custo R\$: 51,05 Recurso Próprio: 51,05 Recurso Vinculado:	0188
	Programa: Coleta e disposição do lixo domiciliar Objetivo: Preservar o meio ambiente através de coleta seletiva de lixo. Meta: 100 - % Custo R\$: 296,10 Recurso Próprio: 296,10 Recurso Vinculado:	0202
	Programa: Assistência Técnica Agrícola Objetivo: Manutenção das atividades de apoio ao pequeno e médio agricultor. Meta: 100 - % Custo R\$: 52,00 Recurso Próprio: 52,00 Recurso Vinculado:	0210




Item	Discriminação	Codificação	Valores Expressos em R\$ / mil
	Programa: Controle de Erosão em Estradas Vicinais Objetivo: Desenvolver ações necessárias para combate às erosões em estradas vicinais. Meta: 100 - % Custo R\$: 128,65 Recurso Próprio: 128,65 Recurso Vinculado:	0212	
	Programa: Proteção ao Meio Ambiente Objetivo: Preservar o meio ambiente e os recursos naturais Meta: 100 - % Custo R\$: 12,00 Recurso Próprio: 12,00 Recurso Vinculado:	0213	
	Programa: Banco do Povo Objetivo: Facilitar negócios financeiros à população de baixa renda. Meta: 100 - % Custo R\$: 43,39 Recurso Próprio: 43,39 Recurso Vinculado:	0243	
	Programa: Estradas Vicinais Objetivo: Manutenção e reparos em estradas vicinais. Meta: 100 - % Custo R\$: 405,86 Recurso Próprio: 405,86 Recurso Vinculado:	0260	
	Programa: Terminal Rodoviário Objetivo: Manutenção do Terminal Rodoviário. Meta: 100 - % Custo R\$: 38,29 Recurso Próprio: 38,29 Recurso Vinculado:	0261	
	Programa: Infra-Estrutura Esportiva e Recreativa Objetivo: Garantir espaços adequados para a prática de atividades esportivas e recreativas. Meta: 100 - % Custo R\$: 127,63 Recurso Próprio: 127,63 Recurso Vinculado:	0270	
	Programa: Desenvolvimento do Esporte Amador e Lazer Objetivo: Garantir condições para a prática de atividades de esporte amador e lazer, inclusive por meio de subvenções. Meta: 100 - % Custo R\$: 315,75 Recurso Próprio: 315,75 Recurso Vinculado:	0273	



Valores Expressos em R\$ / mil

Item	Discriminação	Codificação
	Programa: Sentenças Judiciais e Precatórios	0296
	Objetivo: Possibilitar a alocação de recursos orçamentários destinados ao pagamento de despesas decorrentes do pagamento de precatórios, ações trabalhistas, ações indenizatórias de pequeno valor e outros encargos de responsabilidade da administração direta e indireta	
	Meta: 100 - %	
	Custo R\$: 410,96	
	Recurso Próprio: 410,96 Recurso Vinculado:	
	Programa: Aterro Sanitário	0307
	Objetivo: Adquirir uma área para disposição do lixo.	
	Meta: 100 - %	
	Custo R\$: 51,05	
	Recurso Próprio: 51,05 Recurso Vinculado:	
	Programa: Reserva de Contingência	9999
	Objetivo: Reserva de Contingência	
	Meta: 1 - %	
	Custo R\$: 189,91	
	Recurso Próprio: 189,91 Recurso Vinculado:	
TOTAL DO PLANO (QUADRIÊNIO 2006/2009)		20.852,49
Distribuição dos valores segundo a Categoria Econômica		
Despesas Correntes	85,04 %	17.732,17
Despesas Capital	11,26 %	2.347,41

**PREFEITURA MUNICIPAL DE ALVINLÂNDIA**

PPA 2006/2009

Anexo IV - Programas e Ações

Page 1 of 45

Valores Expressos em R\$ / mil

Discriminação: Encargos Gerais do Município

Código: **0000**

Objetivo: Possibilitar a alocação de recursos orçamentários destinados ao pagamento de despesas com contribuições sociais.

Justificativa: As despesas com pagamentos de contribuições sociais

Público Alvo: Município de Alvinlândia

Uni. Responsável: DIRETORIA MUNICIPAL DA FAZENDA

Código: 020400

Duração: Contínuo

Indicadores

Descrição: Pagamento de contribuições sociais

Un. Medida: %

ÍndicesRecente
100Apurado em Desejado
31/12/2004 100

Ações :	2006	2007	2008	2009
Tipo: Atividade Ident.: 2015				
Descrição: Contribuições Sociais				
Produto, bem ou serviço: Contribuições sociais pagas				
Fun/SubFunção: 28-845				
Unid. Medida: %				
Fon. Recursos: Próprio				
Meta Física: 400	100	100	100	100
Valor: 168,47	36,30	39,93	43,92	48,32

TOTAL DO PROGRAMA 168,47

Dados Financeiros


Origem dos Recursos	2006	2007	2008	2009	Total
Recurso Ordinário	36,30	39,93	43,92	48,32	168,47
Recurso Vinculado					

Total	36,30	39,93	43,92	48,32	168,47
-------	-------	-------	-------	-------	--------

Natureza da Despesa

Despesa Orçamentária	2006	2007	2008	2009	Total
Despesa Corrente	36,30	39,93	43,92	48,32	168,47
Despesa de Capital					

Total	36,30	39,93	43,92	48,32	168,47
-------	-------	-------	-------	-------	--------

**PREFEITURA MUNICIPAL DE ALVINLÂNDIA**

PPA 2006/2009

Anexo IV - Programas e Ações

Page 2 of 45

Valores Expressos em R\$ / mil

Discriminação: Processo Legislativo

Código: **0010**

Objetivo: Garantir o exercício da função legislativa da Câmara Municipal.

Justificativa: Efetuar os pagamentos mensais dos subsídios dos vereadores.

Público Alvo: População do Município de Alvinlândia

Uni. Responsável: CAMARA MUNICIPAL

Código: 010100

Duração: Contínuo

Indicadores**Índices**

Descrição: Taxa de apreciação de proposições

Un. Medida: %

Recente 100	Apurado em Desejado 31/12/2004 100	
----------------	---------------------------------------	--

Ações :	2006	2007	2008	2009
---------	------	------	------	------

Tipo: Atividade Ident.: 2001

Descrição: Subsídios dos Vereadores

Produto, bem ou serviço: Proposições apreciadas

Fun/SubFunção: 01-031

Fon. Recursos: Próprio

Unid. Medida: un.

Meta Física:	800	200	200	200	200
--------------	-----	-----	-----	-----	-----

Valor:	347,15	74,80	82,28	90,51	99,56
--------	--------	-------	-------	-------	-------

TOTAL DO PROGRAMA 347,15

Dados Financeiros


Origem dos Recursos	2006	2007	2008	2009	Total
Recurso Ordinário	74,80	82,28	90,51	99,56	347,15
Recurso Vinculado					

Total	74,80	82,28	90,51	99,56	347,15
-------	-------	-------	-------	-------	--------

Natureza da Despesa

Despesa Orçamentária	2006	2007	2008	2009	Total
Despesa Corrente	74,80	82,28	90,51	99,56	347,15
Despesa de Capital					

Total	74,80	82,28	90,51	99,56	347,15
-------	-------	-------	-------	-------	--------



Valores Expressos em R\$ / mil

Discriminação: Administração Legislativa Código: **0011**
 Objetivo: Garantir suporte material e técnico ao adequado funcionamento dos trabalhos legislativos.
 Justificativa: Manter o regular funcionamento das unidades administrativas da Câmara Municipal.

Público Alvo: População do Município de Alvinlândia
 Uni. Responsável: CAMARA MUNICIPAL Código: 010100
 Duração: Contínuo

Indicadores	Índices				
	Recente	Apurado em		Desejado	
Descrição: Tempo médio de tramitação de projetos de lei	10	31/12/2004		10	
Un. Medida: dia					
Ações :	2006	2007	2008	2009	
Tipo: Projeto Ident.: 1001					
Descrição: Reforma e Ampliação do Prédio da Câmara Municipal					
Produto, bem ou serviço: Prédio conservado e reformado					
Fun/SubFunção: 01-031 Fon. Recursos: Próprio					
Unid. Medida: m2	Meta Física: 1200	300	300	300	300
	Valor: 51,05	11,00	12,10	13,31	14,64
Tipo: Atividade Ident.: 2002					
Descrição: Manutenção da Secretaria da Camara					
Produto, bem ou serviço: Proposições apreciadas					
Fun/SubFunção: 01-031 Fon. Recursos: Próprio					
Unid. Medida: un	Meta Física: 800	200	200	200	200
	Valor: 752,98	162,25	178,47	196,32	215,93


TOTAL DO PROGRAMA 752,98

Dados Financeiros

Origem dos Recursos	2006	2007	2008	2009	Total
Recurso Ordinário	162,25	178,47	196,32	215,93	752,98
Recurso Vinculado					
Total	162,25	178,47	196,32	215,93	752,98

Natureza da Despesa

Despesa Orçamentária	2006	2007	2008	2009	Total
Despesa Corrente	162,25	178,47	196,32	215,93	752,98
Despesa de Capital					
Total	162,25	178,47	196,32	215,93	752,98



Valores Expressos em R\$ / mil

Discriminação: Gestão Político-Administrativa Código: 0045

Objetivo: Desenvolver ações político-administrativas em nível de Gabinete.

Justificativa: O Governo do Município de Alvinlândia busca a constante melhoria de atuação.

Público Alvo: População do Município de Alvinlândia

Uni. Responsável: GABINETE DO PREFEITO Código: 020200

Duração: Contínuo

Indicadores

Descrição: Percentual de execução das ações programadas.

Un. Medida: %

Recente	Índices	
	Apurado em	Desejado
100	31/12/2004	100

Ações :	2006	2007	2008	2009
---------	------	------	------	------

Tipo: Projeto Ident.: 1003

Descrição: Aquisição de um Ônibus

Produto, bem ou serviço: Ônibus adquirido

Fun/SubFunção: 04-122 Fon. Recursos: Próprio

Unid. Medida: un	Meta Física:	2006	2007	2008	2009
	4	1	1	1	1
	Valor: 100,00	22,00	24,00	26,00	28,00

Tipo: Atividade Ident.: 2003

Descrição: Manutenção Gabinete Prefeito

Produto, bem ou serviço: Municípe atendido

Fun/SubFunção: 04-122 Fon. Recursos: Próprio

Unid. Medida: un.	Meta Física:	2006	2007	2008	2009
	12000	3000	3000	3000	3000
	Valor: 821,92	177,10	194,81	214,29	235,72

Tipo: Atividade Ident.: 2004

Descrição: Festividades Municipais

Produto, bem ou serviço: Municípe beneficiado

Fun/SubFunção: 04-122 Fon. Recursos: Próprio

Unid. Medida: un	Meta Física:	2006	2007	2008	2009
	12000	3000	3000	3000	3000
	Valor: 30,63	6,60	7,26	7,99	8,78

Tipo: Atividade Ident.: 2005

Descrição: Manutenção do Oficial de Gabinete

Produto, bem ou serviço: Municípe beneficiado

Fun/SubFunção: 04-122 Fon. Recursos: Próprio

Unid. Medida: un	Meta Física:	2006	2007	2008	2009
	12000	3000	3000	3000	3000
	Valor: 22,97	4,95	5,45	5,99	6,59

Tipo: Atividade Ident.: 2006


Descrição: Manutenção da Procuradoria Jurídica

Produto, bem ou serviço: Municípe beneficiado

Fun/SubFunção: 04-122 Fon. Recursos: Próprio

Unid. Medida: un.	Meta Física:	2006	2007	2008	2009
	12000	3000	3000	3000	3000
	Valor: 149,07	32,12	35,33	38,87	42,75

Tipo: Atividade Ident.: 2046



Valores Expressos em R\$ / mil

Discriminação: Gestão Político-Administrativa Código: 0045

Objetivo: Desenvolver ações político-administrativas em nível de Gabinete.

Justificativa:

Público Alvo:

Uni. Responsável: SECRETARIA MUNICIPAL DE GESTÃO Código: 021100

Duração: Contínuo

Indicadores

Descrição:	Índices			
	Recente	Apurado em Desejado		
Un. Medida:				
Ações :	2006	2007	2008	2009

Descrição: Manutenção do Gabinete do Secretário Municipal de Gestão

Produto, bem ou serviço: Munícipe beneficiado

Fun/SubFunção: 04-122	Fon. Recursos: Próprio				
Unid. Medida: un.	Meta Física: 12000	3000	3000	3000	3000
	Valor: 40,84	8,80	9,68	10,65	11,71

Tipo: Atividade Ident.: 2047

Descrição: Manutenção da Assessoria de Gabinete

Produto, bem ou serviço: Munícipe beneficiado

Fun/SubFunção: 04-122	Fon. Recursos: Próprio				
Unid. Medida: un.	Meta Física: 12000	3000	3000	3000	3000
	Valor: 40,84	8,80	9,68	10,65	11,71


TOTAL DO PROGRAMA 40,84

Dados Financeiros

Origem dos Recursos	2006	2007	2008	2009	Total
Recurso Ordinário	8,80	9,68	10,65	11,71	40,84
Recurso Vinculado					
Total	8,80	9,68	10,65	11,71	40,84

Natureza da Despesa

Despesa Orçamentária	2006	2007	2008	2009	Total
Despesa Corrente	8,80	9,68	10,65	11,71	40,84
Despesa de Capital					
Total	8,80	9,68	10,65	11,71	40,84

**PREFEITURA MUNICIPAL DE ALVINLÂNDIA**

PPA 2006/2009

Anexo IV - Programas e Ações

Page 6 of 45

Valores Expressos em R\$ / mil

Discriminação: Suporte Administrativo

Código: **0046**

Objetivo: Desenvolver as atividades inerentes à administração no tocante ao setores de Recursos Humanos. Compras e Licitações.

Justificativa: Manutenção dos setores administrativos, abrangendo Gabinete do Diretor de Administração e Setores de Recursos Humanos, Compras e Licitações

Público Alvo: População do Município de Alvinlândia

Un. Responsável: DIRETORIA MUNICIPAL DE ADMINISTRAÇÃO

Código: 020300

Duração: Contínuo

Indicadores

Descrição: Percentual de execução das ações programadas

Un. Medida: %

Índices

Recente

100

Apurado em

31/12/2004

Desejado

100

Ações : 2006 2007 2008 2009

Tipo: Atividade Ident.: 2009

Descrição: Manutenção do Gabinete do Diretor de Administração

Produto, bem ou serviço: Munícipe beneficiado

Fun/SubFunção: 04-122 Fon. Recursos: Próprio

Unid. Medida: un. Meta Física: **12000** 3000 3000 3000 3000Valor: **152,64** 32,89 36,18 39,80 43,78

Tipo: Atividade Ident.: 2010

Descrição: Manutenção da Divisão de Recursos Humanos

Produto, bem ou serviço: Munícipe beneficiado

Fun/SubFunção: 04-122 Fon. Recursos: Próprio

Unid. Medida: un. Meta Física: **12000** 3000 3000 3000 3000Valor: **94,95** 20,46 22,51 24,76 27,23

Tipo: Atividade Ident.: 2011

Descrição: Manutenção da Divisão de Compras e Licitações

Produto, bem ou serviço: Munícipe beneficiado

Fun/SubFunção: 04-122 Fon. Recursos: Próprio

Unid. Medida: un. Meta Física: **12000** 3000 3000 3000 3000Valor: **80,15** 17,27 19,00 20,90 22,99**TOTAL DO PROGRAMA 80,15**

Dados Financeiros

Origem dos Recursos 2006 2007 2008 2009 Total

Recurso Ordinário 17,27 19,00 20,90 22,99 80,15

Recurso Vinculado


Total 17,27 19,00 20,90 22,99 80,15

Natureza da Despesa

Despesa Orçamentária 2006 2007 2008 2009 Total

Despesa Corrente 17,27 19,00 20,90 22,99 80,15

Despesa de Capital



PREFEITURA MUNICIPAL DE ALVINLÂNDIA

PPA 2006/2009

Anexo IV - Programas e Ações

Valores Expressos em R\$ / mil

Discriminação: Suporte Administrativo

Código: **0046**

Objetivo: Desenvolver as atividades inerentes à administração no tocante ao setores de Recursos Humanos, Compras e Licitações.

Justificativa:

Público Alvo:

Uni. Responsável: DIRETORIA MUNICIPAL DE ADMINISTRAÇÃO

Código: 020300

Duração: Contínuo


Indicadores

Descrição:

Un. Medida:

Índices
Recente Apurado em Desejado

Ações :		2006	2007	2008	2009
	Total	17,27	19,00	20,90	22,99
					80,15



Valores Expressos em R\$ / mil

Discriminação: Gestão Financeira Código: 0056

Objetivo: Gerenciar os recursos orçamentários e financeiros buscando o equilíbrio das contas públicas.

Justificativa: Cumpre à coordenação da administração financeira efetuar o controle e o planejamento da entrada e saída de recursos colocando-os à disposição dos órgãos solicitantes.

Público Alvo: Administração Pública Direta e Indireta do Município.

Uni. Responsável: DIRETORIA MUNICIPAL DA FAZENDA Código: 020400

Duração: Contínuo

Indicadores

Descrição: Variação percentual do resultado orçamentário
Un. Medida: %
Recente 2 Apurado em 31/12/2004 Desejado 5

Ações: 2006 2007 2008 2009

Tipo: Atividade Ident.: 2012

Descrição: Manutenção da Divisão de Tributação e Tesouraria

Produto, bem ou serviço: Manutenção do equilíbrio financeiro anual do tesouro municipal

Fun/SubFunção: 04-123 Fon. Recursos: Próprio
Unid. Medida: % Meta Física: 400 100 100 100 100
Valor: 450,27 97,02 106,72 117,39 129,13

Tipo: Atividade Ident.: 2013

Descrição: Manutenção da Divisão de Contabilidade e Orçamento

Produto, bem ou serviço: Sistema orçamentário e contabilidade pública implantados

Fun/SubFunção: 04-123 Fon. Recursos: Próprio
Unid. Medida: % Meta Física: 400 100 100 100 100
Valor: 332,34 71,61 78,77 86,65 95,31

Tipo: Atividade Ident.: 2014

Descrição: Manutenção da Pessoal Inativos e Pensionistas

Produto, bem ou serviço: Inativos e Pensionistas beneficiados

Fun/SubFunção: 04-123 Fon. Recursos: Próprio
Unid. Medida: un Meta Física: 20 5 5 5 5
Valor: 347,15 74,80 82,28 90,51 99,56

TOTAL DO PROGRAMA 347,15

Dados Financeiros


Origem dos Recursos 2006 2007 2008 2009 Total
Recurso Ordinário 74,80 82,28 90,51 99,56 347,15
Recurso Vinculado

Total 74,80 82,28 90,51 99,56 347,15

Natureza da Despesa

Despesa Orçamentária 2006 2007 2008 2009 Total
Despesa Corrente 74,80 82,28 90,51 99,56 347,15
Despesa de Capital

Total 74,80 82,28 90,51 99,56 347,15



Valores Expressos em R\$ / mil

Discriminação: Integração Social do Idoso Código: **0085**

Objetivo: Melhorar a qualidade de vida do idoso.

Justificativa: Cumpre ao Poder Público dar atenção ao idoso

Público Alvo: Idosos do Município

Uni. Responsável: DIRETORIA MUNICIPAL DE PROMOÇÃO SOCIAL Código: 020900

Duração: Contínuo

Indicadores

Descrição: Taxa de atendimento aos idosos

Un. Medida: %

Recente 100	Índices	
	Apurado em 31/12/2004	Desejado 100

Ações :	2006	2007	2008	2009
---------	------	------	------	------

Tipo: Atividade Ident.: 2042

Descrição: Manutenção de Atividades da 3.^a Idade (Recurso Federal)

Produto, bem ou serviço: Idoso beneficiado/atendido

Fun/SubFunção: 08-241 Fon. Recursos: Próprio

Unid. Medida: un.	Meta Física:	2006	2007	2008	2009	2009
	Valor:	4800	1200	1200	1200	1200
		44,92	9,68	10,65	11,71	12,88


TOTAL DO PROGRAMA 44,92

Dados Financeiros

Origem dos Recursos	2006	2007	2008	2009	Total
Recurso Ordinário	9,68	10,65	11,71	12,88	44,92
Recurso Vinculado					
Total	9,68	10,65	11,71	12,88	44,92

Natureza da Despesa

Despesa Orçamentária	2006	2007	2008	2009	Total
Despesa Corrente	9,68	10,65	11,71	12,88	44,92
Despesa de Capital					
Total	9,68	10,65	11,71	12,88	44,92

**PREFEITURA MUNICIPAL DE ALVINLÂNDIA**

PPA 2006/2009

Anexo IV - Programas e Ações

Page 10 of 45

Valores Expressos em R\$ / mil

Discriminação: Atividades do Conselho Tutelar

Código: 0100

Objetivo: Proteger a criança e o adolescente

Justificativa: Cabe ao Município as ações de manutenção do Conselho Tutelar

Público Alvo: Crianças e Adolescentes do Município de Alvinlândia

Un. Responsável: GABINETE DO PREFEITO

Código: 020200

Duração: Contínuo

Indicadores**Índices**

Descrição: Taxa - Solução dos problemas com crianças e adolescentes

Recente

Apurado em Desejado

Un. Medida: %

100

31/12/2004 100

Ações : 2006 2007 2008 2009

Tipo: Atividade Ident.: 2007

Descrição: Manutenção do Fundo Municipal da Criança e do Adolescente

Produto, bem ou serviço: Criança e Adolescente protegido

Fun/SubFunção: 08-243 Fon. Recursos: Próprio

Unid. Medida: un Meta Física: 3192 792 800 800 800

Valor: 15,32 3,30 3,63 3,99 4,39

TOTAL DO PROGRAMA 15,32

Dados Financeiros

Origem dos Recursos 2006 2007 2008 2009 Total

Recurso Ordinário 3,30 3,63 3,99 4,39 15,32

Recurso Vinculado

Total 3,30 3,63 3,99 4,39 15,32

Natureza da Despesa

Despesa Orçamentária 2006 2007 2008 2009 Total

Despesa Corrente 3,30 3,63 3,99 4,39 15,32

Despesa de Capital

Total 3,30 3,63 3,99 4,39 15,32

**PREFEITURA MUNICIPAL DE ALVINLÂNDIA**

PPA 2006/2009

Anexo IV - Programas e Ações

Page 11 of 45

Valores Expressos em R\$ / mil

Discriminação: Atividades do Fundo Social de Solidariedade

Código: **0105**

Objetivo: Atender 100% das pessoas com fornecimento de cestas básicas e outros meios de subsistência.

Justificativa: Prestar assistência a pessoas em crise econômica e social.

Público Alvo: População carente do Município de Alvinlândia

Uni. Responsável: GABINETE DO PREFEITO

Código: 020200

Duração: Contínuo

Indicadores

Descrição: Taxa de atendimento à população carente no Município

Un. Medida: %

		Índices		
Recente	Apurado em	Desejado		
100	31/12/2004	100		

Ações :	2006	2007	2008	2009
---------	------	------	------	------

Tipo: Atividade Ident.: 2008

Descrição: Manutenção do Fundo Social de Solidariedade

Produto, bem ou serviço: Munícipe carente beneficiado

Fun/SubFunção: 08-244

Fon. Recursos: Próprio

Unid. Medida: un

Meta Física:

4800

1200

1200

1200

1200

Valor:

25,53

5,50

6,05

6,66

7,32


TOTAL DO PROGRAMA 25,53

Dados Financeiros

Origem dos Recursos	2006	2007	2008	2009	Total
Recurso Ordinário	5,50	6,05	6,66	7,32	25,53
Recurso Vinculado					
Total	5,50	6,05	6,66	7,32	25,53

Natureza da Despesa

Despesa Orçamentária	2006	2007	2008	2009	Total
Despesa Corrente	5,50	6,05	6,66	7,32	25,53
Despesa de Capital					
Total	5,50	6,05	6,66	7,32	25,53



Valores Expressos em R\$ / mil

Discriminação: Desenvolvimento Econômico e Social Código: 0106

Objetivo: Criar condições de emprego e melhoria da renda familiar.

Justificativa:

Público Alvo:

Uni. Responsável: DIRETORIA MUNICIPAL DE PROMOÇÃO SOCIAL Código: 020900

Duração: Contínuo

Indicadores

Descrição:	Índices			
	Recente	Apurado em	Desejado	

Un. Medida:	2006	2007	2008	2009
-------------	------	------	------	------

Ações : 2006 2007 2008 2009

Tipo: Projeto Ident.: 1021

Descrição: Construção de "Casa de Brinquedos"

Produto, bem ou serviço: Casa de brinquedos construída

Fun/SubFunção: 08-244 Fon. Recursos: Próprio

Unid. Medida: m2	Meta Física: 800	200	200	200	200
------------------	------------------	-----	-----	-----	-----

Valor: 76,58	16,50	18,15	19,96	21,96
--------------	-------	-------	-------	-------

Tipo: Projeto Ident.: 1022

Descrição: Construção da "Casa do Idoso"

Produto, bem ou serviço: Casa do Idoso construída

Fun/SubFunção: 08-244 Fon. Recursos: Próprio

Unid. Medida: m2	Meta Física: 800	200	200	200	200
------------------	------------------	-----	-----	-----	-----

Valor: 76,58	16,50	18,15	19,96	21,96
--------------	-------	-------	-------	-------

Tipo: Atividade Ident.: 2040

Descrição: Manutenção do Gabinete do Diretor de Promoção Social

Produto, bem ou serviço: Munícipe beneficiado

Fun/SubFunção: 08-244 Fon. Recursos: Próprio

Unid. Medida: un.	Meta Física: 12000	3000	3000	3000	3000
-------------------	--------------------	------	------	------	------

Valor: 142,43	30,69	33,76	37,13	40,85
---------------	-------	-------	-------	-------

Tipo: Atividade Ident.: 2041

Descrição: Manut. da Divisão do Fundo Municipal Assist. Desenv. Social

Produto, bem ou serviço: Munícipe beneficiado

Fun/SubFunção: 08-244 Fon. Recursos: Próprio

Unid. Medida: un.	Meta Física: 12000	3000	3000	3000	3000
-------------------	--------------------	------	------	------	------

Valor: 465,84	100,38	110,41	121,45	133,60
---------------	--------	--------	--------	--------

TOTAL DO PROGRAMA 465,84

Dados Financeiros

Origem dos Recursos	2006	2007	2008	2009	Total
Recurso Ordinário	100,38	110,41	121,45	133,60	465,84



PREFEITURA MUNICIPAL DE ALVINLÂNDIA

PPA 2006/2009

Anexo IV - Programas e Ações

Valores Expressos em R\$ / mil

Discriminação: Desenvolvimento Econômico e Social

Código: **0106**

Objetivo: Criar condições de emprego e melhoria da renda familiar.

Justificativa:

Público Alvo:

Uni. Responsável: DIRETORIA MUNICIPAL DE PROMOÇÃO SOCIAL

Código: 020900

Duração: Contínuo

Indicadores

Descrição:

Un. Medida:

Índices
Recente Apurado em Desejado

Ações :	2006	2007	2008	2009	
Recurso Vinculado					
Total	100,38	110,41	121,45	133,60	465,84
Natureza da Despesa					
Despesa Orçamentária	2006	2007	2008	2009	Total
Despesa Corrente	100,38	110,41	121,45	133,60	465,84
Despesa de Capital					
Total	100,38	110,41	121,45	133,60	465,84

**PREFEITURA MUNICIPAL DE ALVINLÂNDIA**

PPA 2006/2009

Anexo IV - Programas e Ações

Page 14 of 45

Valores Expressos em R\$ / mil

Discriminação: Desenvolvimento de Projetos e Programas Assistenciais Código: 0111

Objetivo: Manutenção do Programa de Atenção Social Básica (Espaço Amigo, Criança-Adolescente etc.)

Justificativa: O Município de Alvinlândia tem muitas pessoas carentes

Público Alvo: População do Município de Alvinlândia

Jni. Responsável: DIRETORIA MUNICIPAL DE PROMOÇÃO SOCIAL Código: 020900

Duração: Contínuo

Indicadores

Descrição: Taxa atendimento à população carente no Município	Índices			
	Recente	Apurado em		Desejado
Jn. Medida: %	100	31/12/2004	100	100

Ações :	2006	2007	2008	2009
---------	------	------	------	------

Tipo: Atividade Ident.: 2043

Descrição: Manutenção do Programa Proteção Social Básica (P.P.S.B)

Produto, bem ou serviço: Municípe beneficiado

Fun/SubFunção: 08-244	Fon. Recursos: Próprio					
Jnid. Medida: un.	Meta Física:	12000	3000	3000	3000	3000
	Valor:	100,06	21,56	23,72	26,09	28,70


TOTAL DO PROGRAMA 100,06

Dados Financeiros

Origem dos Recursos	2006	2007	2008	2009	Total
Recurso Ordinário	21,56	23,72	26,09	28,70	100,06
Recurso Vinculado					
Total	21,56	23,72	26,09	28,70	100,06

Natureza da Despesa

Despesa Orçamentária	2006	2007	2008	2009	Total
Despesa Corrente	21,56	23,72	26,09	28,70	100,06
Despesa de Capital					
Total	21,56	23,72	26,09	28,70	100,06



Valores Expressos em R\$ / mil

Discriminação: Atendimento Integral à Saúde Código: 0120

Objetivo: Oferecer pronto atendimento em saúde pública através das unidades básicas de saúde.

Justificativa:

Público Alvo:

Uni. Responsável: DIRETORIA MUNICIPAL DE SAÚDE Código: 020700

Duração: Contínuo


Indicadores

Descrição:	Un. Medida:	Índices			
		Recente	Apurado em	Desejado	
Ações :		2006	2007	2008	2009
Tipo: Projeto	Ident.: 1010				
Descrição: Ampliação e Adaptação do Centro de Saude					
Produto, bem ou serviço: Prédio ampliado/adaptado/reformado					
Fun/SubFunção: 10-301	Fon. Recursos: Próprio				
Unid. Medida: m2	Meta Física: 800	200	200	200	200
	Valor: 102,10	22,00	24,20	26,62	29,28
Tipo: Projeto	Ident.: 1011				
Descrição: Aquisição de Micro Ônibus					
Produto, bem ou serviço: Veículo adquirido					
Fun/SubFunção: 10-301	Fon. Recursos: Próprio				
Unid. Medida: un.	Meta Física: 4	1	1	1	1
	Valor: 204,20	44,00	48,40	53,24	58,56
Tipo: Atividade	Ident.: 2028				
Descrição: Manutenção do Gabinete do Diretor de Saúde					
Produto, bem ou serviço: Munição satisfatoriamente atendido					
Fun/SubFunção: 10-301	Fon. Recursos: Próprio				
Unid. Medida: un.	Meta Física: 12000	3000	3000	3000	3000
	Valor: 173,57	37,40	41,14	45,25	49,78
Tipo: Atividade	Ident.: 2029				
Descrição: Manutenção da Divisão do Fundo Municipal de Saúde					
Produto, bem ou serviço: Munição satisfatoriamente atendido					
Fun/SubFunção: 10-301	Fon. Recursos: Próprio				
Unid. Medida: un	Meta Física: 12000	3000	3000	3000	3000
	Valor: 4.115,21	884,95	973,45	1.078,95	1.177,87

TOTAL DO PROGRAMA 4.115,21

Dados Financeiros

Origem dos Recursos	2006	2007	2008	2009	Total
Recurso Ordinário	884,95	973,45	1.078,95	1.177,87	4.115,21



Valores Expressos em R\$ / mil

Discriminação: Atendimento Integral à Saúde Código: 0120

Objetivo: Oferecer pronto atendimento em saúde pública através das unidades básicas de saúde.

Justificativa:

Público Alvo:

Uni. Responsável: DIRETORIA MUNICIPAL DE SAÚDE Código: 020700

Duração: Contínuo


Indicadores

Descrição:

Un. Medida:

Índices
Recente Apurado em Desejado

Ações :	2006	2007	2008	2009	
Recurso Vinculado					
Total	884,95	973,45	1.078,95	1.177,87	4.115,21
Natureza da Despesa					
Despesa Orçamentária	2006	2007	2008	2009	Total
Despesa Corrente	884,95	973,45	1.078,95	1.177,87	4.115,21
Despesa de Capital					
Total	884,95	973,45	1.078,95	1.177,87	4.115,21

**PREFEITURA MUNICIPAL DE ALVINLÂNDIA**

PPA 2006/2009

Anexo IV - Programas e Ações

Page 17 of 45

Valores Expressos em R\$ / mil

Discriminação: Agentes Comunitário de Saúde

Código: **0124**

Objetivo: Dar atendimento ao PSF

Justificativa: O Programa Saúde da Família tem sido de grande importância para o Município de Alvinlândia.

Público Alvo: População do Município de Alvinlândia

Uni. Responsável: DIRETORIA MUNICIPAL DE SAÚDE

Código: 020700

Duração: Contínuo

Indicadores**Índices**

Descrição: Taxa - atendimento às famílias de Alvinlândia

Recente

Apurado em Desejado

Un. Medida: %

100

31/12/2004 100

Ações : 2006 2007 2008 2009

Tipo: Atividade Ident.: 2030

Descrição: Manutenção do Programa Agentes Comunitários de Saúde - PACS

Produto, bem ou serviço: Famílias atendidas

Fun/SubFunção: 10-301

Fon. Recursos: Próprio

Unid. Medida: un

Meta Física: 3200

800

800

800

800

Valor: 137,84

29,70

32,67

35,94

39,53


TOTAL DO PROGRAMA 137,84

Dados Financeiros

Origem dos Recursos	2006	2007	2008	2009	Total
Recurso Ordinário	29,70	32,67	35,94	39,53	137,84
Recurso Vinculado					
Total	29,70	32,67	35,94	39,53	137,84

Natureza da Despesa

Despesa Orçamentária	2006	2007	2008	2009	Total
Despesa Corrente	29,70	32,67	35,94	39,53	137,84
Despesa de Capital					
Total	29,70	32,67	35,94	39,53	137,84

**PREFEITURA MUNICIPAL DE ALVINLÂNDIA**

PPA 2006/2009

Anexo IV - Programas e Ações

Page 18 of 45

Valores Expressos em R\$ / mil

Discriminação: Programa Saúde da Família

Código: **0125**

Objetivo: Proporcionar melhores condições de atendimento à saúde dos munícipes.

Justificativa: O Programa Saúde da Família tem sido de grande importância para o Município de Alvinlândia.

Público Alvo: População do Município de Alvinlândia

Uni. Responsável: DIRETORIA MUNICIPAL DE SAÚDE

Código: 020700

Duração: Contínuo

Indicadores

Descrição: Taxa - atendimento aos munícipes

Un. Medida: %

Índices

Recente

100

Apurado em

31/12/2004

Desejado

100

Ações :	2006	2007	2008	2009
Ident.: 2031				
Descrição: Manutenção do Programa Saúde da Família - PSF				
Produto, bem ou serviço: Famílias atendidas				
Fun/SubFunção: 10-301				
Fon. Recursos: Próprio				
Unid. Medida: un.	3200	800	800	800
Valor:	544,20	117,26	128,99	141,88
				156,07

Tipo: Atividade

Ident.: 2031

Descrição: Manutenção do Programa Saúde da Família - PSF

Produto, bem ou serviço: Famílias atendidas

Fun/SubFunção: 10-301

Fon. Recursos: Próprio

Unid. Medida: un.

Meta Física: 3200

800

800

800

800

Valor: 544,20

117,26

128,99


141,88

156,07

TOTAL DO PROGRAMA 544,20

Dados Financeiros

Origem dos Recursos	2006	2007	2008	2009	Total
Recurso Ordinário	117,26	128,99	141,88	156,07	544,20
Recurso Vinculado					
Total	117,26	128,99	141,88	156,07	544,20



Valores Expressos em R\$ / mil

Discriminação: Atividades desenvolvidas pela SUCEN Código: **0135**

Objetivo: Controle e erradicação de endemias em conjunto com o Estado.

Justificativa: Desenvolver programas de controle e erradicação de endemias.

Público Alvo: Município de Alvinlândia

Uni. Responsável: DIRETORIA MUNICIPAL DE SAÚDE Código: 020700

Duração: Contínuo

Indicadores

Descrição: Taxa - controle de endemias

Un. Medida: %

Índices

Recente Apurado em Desejado
100 31/12/2004 100

Ações :	2006	2007	2008	2009
Tipo: Atividade Ident.: 2032				
Descrição: Manutenção do Programa de Vigilância Sanitária - PVS				
Produto, bem ou serviço: Muniípe atendido				
Fun/SubFunção: 10-304 Fon. Recursos: Próprio				
Unid. Medida: un Meta Física: 12000	3000	3000	3000	3000
Valor: 127,12	27,39	30,13	33,14	36,46

 Tipo: Atividade Ident.: 2032

 Descrição: Manutenção do Programa de Vigilância Sanitária - PVS

 Produto, bem ou serviço: Muniípe atendido

 Fun/SubFunção: 10-304 Fon. Recursos: Próprio

 Unid. Medida: un Meta Física: 12000 3000 3000 3000 3000

 Valor: 127,12 27,39 30,13 33,14 36,46


TOTAL DO PROGRAMA 127,12

Dados Financeiros

Origem dos Recursos	2006	2007	2008	2009	Total
Recurso Ordinário	27,39	30,13	33,14	36,46	127,12
Recurso Vinculado					
Total	27,39	30,13	33,14	36,46	127,12

Natureza da Despesa

Despesa Orçamentária	2006	2007	2008	2009	Total
Despesa Corrente	27,39	30,13	33,14	36,46	127,12
Despesa de Capital					
Total	27,39	30,13	33,14	36,46	127,12



Valores Expressos em R\$ / mil

Discriminação: Merenda Escolar Código: 0142

Objetivo: Alimentar os alunos da rede pública durante o período escolar.

Justificativa: Programa voltado a atender os direitos constitucionais da criança e do adolescente, suprimindo parte das necessidades nutricionais, proporcionando bem estar físico durante o período escolar, diminuindo consequentemente a evasão.

Público Alvo: Alunos da rede pública municipal de ensino infantil e fundamental.

Uni. Responsável: DIRETORIA MUNICIPAL DA EDUCAÇÃO Código: 020500

Duração: Contínuo

Indicadores

Descrição: Taxa - Aluno atendido	Índices			
	Recente	Apurado em		Desejado
Un. Medida: %	100	31/12/2004	100	100

Ações:	2006	2007	2008	2009
--------	------	------	------	------

Tipo: Atividade Ident.: 2021

Descrição: Manutenção da Merenda Escolar - Ensino Fundamental

Produto, bem ou serviço: Merenda oferecida

Fun/SubFunção: 12-306	Fon. Recursos: Próprio				
Unid. Medida: un.	Meta Física: 844	211	211	211	211
	Valor: 519,19	111,87	123,06	135,36	148,90

Tipo: Atividade Ident.: 2022

Descrição: Manutenção da Merenda Escolar - Ensino Infantil

Produto, bem ou serviço: Merenda oferecida

Fun/SubFunção: 12-306	Fon. Recursos: Próprio				
Unid. Medida: un	Meta Física: 844	211	211	211	211
	Valor: 204,20	44,00	48,40	53,24	58,56


TOTAL DO PROGRAMA 204,20

Dados Financeiros

Origem dos Recursos	2006	2007	2008	2009	Total
Recurso Ordinário	44,00	48,40	53,24	58,56	204,20
Recurso Vinculado					
Total	44,00	48,40	53,24	58,56	204,20

Natureza da Despesa

Despesa Orçamentária	2006	2007	2008	2009	Total
Despesa Corrente	44,00	48,40	53,24	58,56	204,20
Despesa de Capital					
Total	44,00	48,40	53,24	58,56	204,20



Discriminação: Ensino regular da 1ª a 4ª séries Código: 0150

Objetivo: Atender 100% das crianças da rede pública municipal


Justificativa: Garantir ensino fundamental obrigatório às crianças na faixa etária de sete a quatorze anos

Público Alvo: Alunos da rede pública de ensino fundamental

Uni. Responsável: DIRETORIA MUNICIPAL DA EDUCAÇÃO Código: 020500

Duração: Contínuo

Indicadores	Índices			
	Recente	Apurado em	Desejado	
Descrição:				
Un. Medida:				
Ações :	2006	2007	2008	2009
Tipo: Projeto Ident.: 1004				
Descrição: Construção de Salas de Aula				
Produto, bem ou serviço: Salas construídas				
Fun/SubFunção: 12-361 Fon. Recursos: Próprio				
Unid. Medida: m2 Meta Física: 800	200	200	200	200
Valor: 153,15	33,00	36,30	39,93	43,92
Tipo: Projeto Ident.: 1005				
Descrição: Construção de Mini Quadra Esportiva				
Produto, bem ou serviço: Mini-quadra construída				
Fun/SubFunção: 12-361 Fon. Recursos: Próprio				
Unid. Medida: m2 Meta Física: 800	200	200	200	200
Valor: 188,89	40,70	44,77	49,25	54,17
Tipo: Atividade Ident.: 2018				
Descrição: Manutenção do Gabinete do Diretor de Educação				
Produto, bem ou serviço: Aluno beneficiado				
Fun/SubFunção: 12-361 Fon. Recursos: Próprio				
Unid. Medida: un. Meta Física: 1080	270	270	270	270
Valor: 303,24	65,34	71,87	79,06	86,97
Tipo: Atividade Ident.: 2020				
Descrição: Manutenção da Divisão do Ensino Fundamental				
Produto, bem ou serviço: Aluno atendido satisfatoriamente				
Fun/SubFunção: 12-361 Fon. Recursos: Próprio				
Unid. Medida: un. Meta Física: 1064	266	266	266	266
Valor: 303,24	65,34	71,87	79,06	86,97
Tipo: Atividade Ident.: 2024				
Descrição: Manutenção do Ensino Fundamental - FUNDEF 60%				
Produto, bem ou serviço: Aluno satisfatoriamente atendido				
Fun/SubFunção: 12-361 Fon. Recursos: Próprio				
Unid. Medida: un. Meta Física: 1064	266	266	266	266
Valor: 1.225,22	264,00	290,40	319,44	351,38
Tipo: Atividade Ident.: 2025				



Valores Expressos em R\$ / mil

Discriminação: Ensino regular da 1ª a 4ª séries Código: 0150

Objetivo: Garantir ensino fundamental obrigatório às crianças na faixa etária de sete a quatorze anos.

Justificativa:

Público Alvo:

Uni. Responsável: DIRETORIA MUNICIPAL DA EDUCAÇÃO Código: 020500

Duração: Contínuo

Indicadores	Índices			
	Recente	Apurado em	Desejado	
Descrição:				
Un. Medida:				
Ações :	2006	2007	2008	2009
Descrição: Manutenção do Ensino Fundamental - FUNDEF 40%				
Produto, bem ou serviço: Aluno satisfatoriamente atendido				
Fun/SubFunção: 12-361				
Fon. Recursos: Próprio				
Unid. Medida: un.	Meta Física: 1064	266	266	266
	Valor: 821,92	177,10	194,81	214,29
				235,72


TOTAL DO PROGRAMA 821,92

Dados Financeiros

	2006	2007	2008	2009	Total
Origem dos Recursos					
Recurso Ordinário	177,10	194,81	214,29	235,72	821,92
Recurso Vinculado					
Total	177,10	194,81	214,29	235,72	821,92

Natureza da Despesa

	2006	2007	2008	2009	Total
Despesa Orçamentária					
Despesa Corrente	177,10	194,81	214,29	235,72	821,92
Despesa de Capital					
Total	177,10	194,81	214,29	235,72	821,92



Valores Expressos em R\$ / mil

Discriminação: Transporte Escolar Código: 0151

Objetivo: Transportar com segurança crianças e jovens que freqüentam escolas distantes da residência a fim de evitar a evasão.

Justificativa: Cabe ao Município, com apoio do Estado, o transporte de alunos.

Público Alvo: Alunos do Município de Alvinlândia

Uni. Responsável: DIRETORIA MUNICIPAL DA EDUCAÇÃO Código: 020500

Duração: Contínuo

Indicadores

Índices

Descrição: Taxa - atendimento ao transporte de alunos	Recente		Apurado em		Desejado
	2006	2007	31/12/2004	2008	2009
Un. Medida: %			100		100
Ações:					
Ident.: 2023					
Descrição: Manutenção do Transporte de Alunos					
Produto, bem ou serviço: Aluno transportado					
Fun/SubFunção: 12-361					
Fon. Recursos: Próprio					
Unid. Medida: un					
Meta Física:	1188	297	297	297	297
Valor:	584,02	125,84	138,42	152,27	167,49


TOTAL DO PROGRAMA 584,02

Dados Financeiros

Origem dos Recursos	2006	2007	2008	2009	Total
Recurso Ordinário	125,84	138,42	152,27	167,49	584,02
Recurso Vinculado					
Total	125,84	138,42	152,27	167,49	584,02

Natureza da Despesa

Natureza da Despesa	2006	2007	2008	2009	Total
Despesa Orçamentária					
Despesa Corrente	125,84	138,42	152,27	167,49	584,02
Despesa de Capital					
Total	125,84	138,42	152,27	167,49	584,02



Valores Expressos em R\$ / mil

Discriminação: Melhoria e expansão do ensino médio Código: **0152**

Objetivo: Promover a melhoria da qualidade do ensino médio oferecido aos alunos do Município.

Justificativa: Dar suporte às ações referentes a manutenção do ensino médio.

Público Alvo: Alunos do Município de Alvinlândia

Uni. Responsável: DIRETORIA MUNICIPAL DA EDUCAÇÃO Código: 020500

Duração: Contínuo

Indicadores	Índices			
	Recente	Apurado em	Desejado	
Descrição: Taxa - alunos do ensino médio atendidos	100	31/12/2004	100	
Un. Medida: %				
Ações :	2006	2007	2008	2009
Tipo: Atividade				
Ident.: 2026				
Descrição: Manutenção da Divisão do Ensino Médio				
Produto, bem ou serviço: Aluno satisfatoriamente atendido				
Fun/SubFunção: 12-362				
Fon. Recursos: Próprio				
Unid. Medida: un	Meta Física: 344	86	86	86
	Valor: 68,92	14,85	16,34	17,97
				19,77

TOTAL DO PROGRAMA 68,92

Dados Financeiros

Origem dos Recursos	2006	2007	2008	2009	Total
Recurso Ordinário	14,85	16,34	17,97	19,77	68,92
Recurso Vinculado					
Total	14,85	16,34	17,97	19,77	68,92

Natureza da Despesa

Despesa Orçamentária	2006	2007	2008	2009	Total
Despesa Corrente	14,85	16,34	17,97	19,77	68,92
Despesa de Capital					
Total	14,85	16,34	17,97	19,77	68,92



Valores Expressos em R\$ / mil

Discriminação: Assistência Integral à criança de zero a seis anos Código: **0160**

Objetivo: Atender 100% das crianças da rede pública.

Justificativa: Garantir assistência educacional, médica e alimentar em creches e pré-escolas.

Público Alvo: Crianças da rede pública de ensino

Uni. Responsável: DIRETORIA MUNICIPAL DA EDUCAÇÃO Código: 020500

Duração: Contínuo

Indicadores	Índices					
	Recente	Apurado em		Desejado		
Descrição: Crianças atendidas satisfatoriamente	211	31/12/2004		220		
Un. Medida: un.		2006	2007	2008	2009	
Ações :		2006	2007	2008	2009	
Tipo: Projeto Ident.: 1006						
Descrição: Construção de "Sala de Aula da EMEI"						
Produto, bem ou serviço: Unidade escolar construída						
Fun/SubFunção: 12-365 Fon. Recursos: Próprio						
Unid. Medida: m2	Meta Física:	1200	300	300	300	300
	Valor:	142,14	30,00	33,88	37,27	40,99
Tipo: Projeto Ident.: 1007						
Descrição: Construção de "Quadra Coberta da EMEI"						
Produto, bem ou serviço: Quadra construída						
Fun/SubFunção: 12-365 Fon. Recursos: Próprio						
Unid. Medida: m2	Meta Física:	2000	500	500	500	500
	Valor:	76,58	16,50	18,15	19,96	21,96
Tipo: Atividade Ident.: 2019						
Descrição: Manutenção da Divisão do Ensino Infantil						
Produto, bem ou serviço: Crianças atendidas						
Fun/SubFunção: 12-365 Fon. Recursos: Próprio						
Unid. Medida: un.	Meta Física:	871	211	220	220	220
	Valor:	1.296,70	279,40	307,34	338,07	371,88

TOTAL DO PROGRAMA 1.296,70

Dados Financeiros

Origem dos Recursos	2006	2007	2008	2009	Total
Recurso Ordinário	279,40	307,34	338,07	371,88	1.296,70
Recurso Vinculado					
Total	279,40	307,34	338,07	371,88	1.296,70

Natureza da Despesa

Despesa Orçamentária	2006	2007	2008	2009	Total
Despesa Corrente	279,40	307,34	338,07	371,88	1.296,70
Despesa de Capital					
Total	279,40	307,34	338,07	371,88	1.296,70

**PREFEITURA MUNICIPAL DE ALVINLÂNDIA**

PPA 2006/2009

Anexo IV - Programas e Ações

Page 26 of 45

Valores Expressos em R\$ / mil

Discriminação: Obras e Equipamentos Urbanos Código: **0180**

Objetivo: Ampliar e melhorar as condições de tráfego de veículos e pedestres nas vias urbanas.

Justificativa: Manutenção da qualidade de vida dos munícipes.

Público Alvo: População do Município de Alvinlândia

Uni. Responsável: DIRETORIA MUNICIPAL DE OBRAS E SERVIÇOS PÚBLICOS Código: 020800

Duração: Contínuo

Indicadores**Índices**

Descrição: Taxa - munícipe satisfatoriamente atendido

Recente

Apurado em Desejado

Un. Medida: %

100

31/12/2004 100

Ações : 2006 2007 2008 2009

Tipo: Projeto Ident.: 1012

Descrição: Recapeamento Asfáltico das Vias Urbanas

Produto, bem ou serviço: Vias urbanas asfaltadas/recapadas

Fun/SubFunção: 15-451 Fon. Recursos: Próprio

Unid. Medida: m2 Meta Física: **40000** 10000 10000 10000 10000Valor: **153,15** 33,00 36,30 39,93 43,92

Tipo: Projeto Ident.: 1013

Descrição: Construção Galerias, Guias, Sarjetas e Calçadas

Produto, bem ou serviço: Galerias, guias e sarjetas construídas

Fun/SubFunção: 15-451 Fon. Recursos: Próprio

Unid. Medida: m2 Meta Física: **4000** 1000 1000 1000 1000Valor: **127,63** 27,50 30,25 33,27 36,60

Tipo: Projeto Ident.: 1014

Descrição: Pavimentação Asfáltica em Vias Urbanas

Produto, bem ou serviço: Vias urbanas pavimentadas

Fun/SubFunção: 15-451 Fon. Recursos: Próprio

Unid. Medida: m2 Meta Física: **20000** 5000 5000 5000 5000Valor: **71,47** 15,40 16,94 18,63 20,50

Tipo: Projeto Ident.: 1025

Descrição: Construção de Necrotério Municipal


Produto, bem ou serviço: Prédio Construído

Fun/SubFunção: 15-451 Fon. Recursos: Próprio

Unid. Medida: m2 Meta Física: **2000** 500 500 500 500Valor: **5,11** 1,10 1,21 1,33 1,46**TOTAL DO PROGRAMA 5,11**

Dados Financeiros

Origem dos Recursos	2006	2007	2008	2009	Total
Recurso Ordinário	1,10	1,21	1,33	1,46	5,11



Valores Expressos em R\$ / mil

Discriminação: Obras e Equipamentos Urbanos

Código: 0180

Objetivo: Ampliar e melhorar as condições de tráfego de veículos e pedestres nas vias urbanas.

Justificativa:

Público Alvo:

Uni. Responsável: DIRETORIA MUNICIPAL DE OBRAS E SERVIÇOS PÚBLICOS

Código: 020800

Duração: Contínuo

Indicadores

Índices

Descrição:

Recente

Apurado em Desejado

Un. Medida:

Ações : 2006 2007 2008 2009

Recurso Vinculado

Total 1,10 1,21 1,33 1,46 5,11

Natureza da Despesa

Despesa Orçamentária

2006

2007

2008

2009

Total

Despesa Corrente

1,10

1,21

1,33

1,46

5,11

Despesa de Capital

Total

1,10

1,21

1,33

1,46

5,11



Valores Expressos em R\$ / mil

Discriminação: Serviços Gerais de Utilidade Pública Código: **0181**

Objetivo: Garantir a prestação de serviços de utilidade pública no Município.

Justificativa: Prestar serviços de qualidade aos munícipes.

Público Alvo: População do Município de Alvinlândia

Uni. Responsável: DIRETORIA MUNICIPAL DE OBRAS E SERVIÇOS PÚBLICOS Código: 020800

Duração: Contínuo

Indicadores

Descrição: Taxa - munícipe satisfatoriamente atendido
Un. Medida: %

Índices
Recente 100 Apurado em 31/12/2004 Desejado 100

Ações :	2006	2007	2008	2009
---------	------	------	------	------

Tipo: Projeto Ident.: 1015

Descrição: Aquisição Área p/Instalação de Indústrias

Produto, bem ou serviço: Área adquirida

Fun/SubFunção: 15-452	Fon. Recursos: Próprio				
Unid. Medida: m2	Meta Física: 40000	10000	10000	10000	10000
	Valor: 51,05	11,00	12,10	13,31	14,64

Tipo: Projeto Ident.: 1016

Descrição: Construção Rede Energia Elétrica no Cemitério

Produto, bem ou serviço: Rede de energia elétrica construída

Fun/SubFunção: 15-452	Fon. Recursos: Próprio				
Unid. Medida: m2	Meta Física: 4000	1000	1000	1000	1000
	Valor: 76,57	16,50	18,15	19,96	21,96

Tipo: Projeto Ident.: 1018

Descrição: Abertura de Vias Públicas Urbanas

Produto, bem ou serviço: Vias públicas abertas

Fun/SubFunção: 15-452	Fon. Recursos: Próprio				
Unid. Medida: m2	Meta Física: 4000	1000	1000	1000	1000
	Valor: 51,05	11,00	12,10	13,31	14,64

Tipo: Atividade Ident.: 2034

Descrição: Manutenção da Iluminação Pública


Produto, bem ou serviço: Munícipe beneficiado

Fun/SubFunção: 15-452	Fon. Recursos: Próprio				
Unid. Medida: un	Meta Física: 12000	3000	3000	3000	3000
	Valor: 311,41	67,10	73,81	81,19	89,31

TOTAL DO PROGRAMA 311,41

Dados Financeiros

Origem dos Recursos	2006	2007	2008	2009	Total
Recurso Ordinário	67,10	73,81	81,19	89,31	311,41



Valores Expressos em R\$ / mil

Discriminação: Serviços Gerais de Iluminação Pública

Código: 0181

Objetivo: Garantir a prestação de serviços de iluminação pública no Município.

Justificativa:

Público Alvo:

Uni. Responsável: DIRETORIA MUNICIPAL DE OBRAS E SERVIÇOS PÚBLICOS

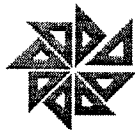
Código: 020800

Duração: Contínuo

Indicadores

Índices

Descrição:	Índices				
	Recente	Apurado em Desejado			
Un. Medida:					
Ações :	2006	2007	2008	2009	
Recurso Vinculado					
Total	67,10	73,81	81,19	89,31	311,41
Natureza da Despesa					
Despesa Orçamentária	2006	2007	2008	2009	Total
Despesa Corrente	67,10	73,81	81,19	89,31	311,41
Despesa de Capital					
Total	67,10	73,81	81,19	89,31	311,41



Valores Expressos em R\$ / mil

Discriminação: Atividades do Setor de Engenharia e Obras Código: 0182

Objetivo: Manutenção do setor responsável pelas obras e serviços de engenharia no Município.

Justificativa: Garantir a qualidade dos serviços prestados à população de Alvinlândia

Público Alvo: População do Município de Alvinlândia

Un. Responsável: DIRETORIA MUNICIPAL DE OBRAS E SERVIÇOS PÚBLICOS Código: 020800

Duração: Contínuo

Indicadores

Descrição: Taxa - munícipe satisfatoriamente atendido

Un. Medida: %

Índices	
Recente	Apurado em Desejado
100	31/12/2004 100

Ações :	2006	2007	2008	2009
---------	------	------	------	------

Tipo: Atividade Ident.: 2038

Descrição: Manutenção da Divisão de Obras

Produto, bem ou serviço: Munícipe beneficiado

Fun/SubFunção: 15-451 Fon. Recursos: Próprio

Unid. Medida: un	Meta Física:	2006	2007	2008	2009	3000
	Valor:	12000	27,50	30,25	33,27	3000
		127,63				36,60


TOTAL DO PROGRAMA 127,63

Dados Financeiros

Origem dos Recursos	2006	2007	2008	2009	Total
Recurso Ordinário	27,50	30,25	33,27	36,60	127,63
Recurso Vinculado					
Total	27,50	30,25	33,27	36,60	127,63

Natureza da Despesa

Despesa Orçamentária	2006	2007	2008	2009	Total
Despesa Corrente	27,50	30,25	33,27	36,60	127,63
Despesa de Capital					
Total	27,50	30,25	33,27	36,60	127,63



Valores Expressos em R\$ / mil

Discriminação: Atividades da Diretoria de Obras e Serviços Públic Código: 0184

Objetivo: Desenvolver atividades de gestão de obras e serviços públicos.

Justificativa: Garantir a qualidade dos serviços prestados à população de Alvinlândia

Público Alvo: População do Município de Alvinlândia

Uni. Responsável: DIRETORIA MUNICIPAL DE OBRAS E SERVIÇOS PÚBLICOS Código: 020800

Duração: Contínuo

Indicadores	Índices			
	Recente	Apurado em		Desejado
Descrição: Taxa - munícipe satisfatoriamente atendido	100	31/12/2004	100	100
Un. Medida: %				
Ações :	2006	2007	2008	2009

Ident.: 1019

Descrição: Aquisição de Veículo de Passeio

Produto, bem ou serviço: Veículo adquirido

Fun/SubFunção: 15-452	Fon. Recursos: Próprio				
Unid. Medida: un	Meta Física: 4	1	1	1	1
	Valor: 102,10	22,00	24,20	26,62	29,28

Ident.: 2033

Descrição: Manutenção do Gabinete do Diretor Obras e Serviços Públicos

Produto, bem ou serviço: Munícipe beneficiado

Fun/SubFunção: 15-452	Fon. Recursos: Próprio				
Unid. Medida: un	Meta Física: 12000	3000	3000	3000	3000
	Valor: 142,94	30,80	33,88	37,27	40,99


TOTAL DO PROGRAMA 142,94

Dados Financeiros

Origem dos Recursos	2006	2007	2008	2009	Total
Recurso Ordinário	30,80	33,88	37,27	40,99	142,94
Recurso Vinculado					
Total	30,80	33,88	37,27	40,99	142,94

Natureza da Despesa

Despesa Orçamentária	2006	2007	2008	2009	Total
Despesa Corrente	30,80	33,88	37,27	40,99	142,94
Despesa de Capital					
Total	30,80	33,88	37,27	40,99	142,94



Valores Expressos em R\$ / mil

Discriminação: Manutenção de vias e logradouros públicos Código: 0187

Objetivo: Manter a cidade limpa e agradável.

Justificativa: Garantir a boa qualidade de vida aos munícipes de Alvinlândia

Público Alvo: População do Município de Alvinlândia

Un. Responsável: DIRETORIA MUNICIPAL DE OBRAS E SERVIÇOS PÚBLICOS Código: 020800

Duração: Contínuo

Indicadores

Indices

Descrição: Taxa - munícipe satisfeito	Recente		Apurado em		Desejado
	100		31/12/2004	100	
Un. Medida: %	2006	2007	2008	2009	
Ações :					
Tipo: Atividade					
Ident.: 2035					
Descrição: Manutenção de Vias Urbanas, Praças e Jardins					
Produto, bem ou serviço: Vias urbanas, praças e jardins em boas condições					
Fun/SubFunção: 15-452	Fon. Recursos: Próprio				
Unid. Medida: m2	Meta Física: 4000	1000	1000	1000	1000
	Valor: 935,76	201,63	221,79	243,97	268,37


TOTAL DO PROGRAMA 935,76

Dados Financeiros

Origem dos Recursos	2006	2007	2008	2009	Total
Recurso Ordinário	201,63	221,79	243,97	268,37	935,76
Recurso Vinculado					
Total	201,63	221,79	243,97	268,37	935,76

Natureza da Despesa

Despesa Orçamentária	2006	2007	2008	2009	Total
Despesa Corrente	201,63	221,79	243,97	268,37	935,76
Despesa de Capital					
Total	201,63	221,79	243,97	268,37	935,76

**PREFEITURA MUNICIPAL DE ALVINLÂNDIA**

PPA 2006/2009

Anexo IV - Programas e Ações

Valores Expressos em R\$ / mil

Discriminação: Ampliação do Cemitério Municipal

Código: **0188**

Objetivo: Aumentar a capacidade do cemitério municipal.

Justificativa: Melhorar a qualidade dos serviços prestados à população do Município de Alvinlândia

Público Alvo: População do Município de Alvinlândia

Uni. Responsável: DIRETORIA MUNICIPAL DE OBRAS E SERVIÇOS PÚBLICOS

Código: 020800

Duração: Contínuo

Indicadores

Descrição: Taxa - munícipe satisfatoriamente atendido

Un. Medida: %

Índices

Recente

100

Apurado em

31/12/2004

Desejado

100

Ações : 2006 2007 2008 2009

Tipo: Projeto Ident.: 1017

Descrição: Desapropriação de area p/ Ampliação do Cemiterio Municipal

Produto, bem ou serviço: Área desapropriada

Fun/SubFunção: 15-452

Fon. Recursos: Próprio

Unid. Medida: m2

Meta Física:

40000

10000

10000

10000

10000

Valor:

51,05

11,00

12,10

13,31

14,64


TOTAL DO PROGRAMA 51,05

Dados Financeiros

Origem dos Recursos	2006	2007	2008	2009	Total
Recurso Ordinário	11,00	12,10	13,31	14,64	51,05
Recurso Vinculado					
Total	11,00	12,10	13,31	14,64	51,05

Natureza da Despesa

Despesa Orçamentária	2006	2007	2008	2009	Total
Despesa Corrente					
Despesa de Capital	11,00	12,10	13,31	14,64	51,05
Total	11,00	12,10	13,31	14,64	51,05



Valores Expressos em R\$ / mil

Discriminação: Coleta e disposição do lixo domiciliar Código: 0202

Objetivo: Preservar o meio ambiente através de coleta seletiva de lixo.

Justificativa: Garantir a qualidade dos serviços prestados aos munícipes de Alvinlândia

Público Alvo: População do Município de Alvinlândia

Uni. Responsável: DIRETORIA MUNICIPAL DE OBRAS E SERVIÇOS PÚBLICOS Código: 020800

Duração: Contínuo

Indicadores

Descrição: Taxa - munícipe satisfatoriamente atendido

Un. Medida: %

Recente	Índices	
	Apurado em	Desejado
100	31/12/2004	100

Ações :	2006	2007	2008	2009
---------	------	------	------	------

Ident.: 2036

Descrição: Manutenção do Serviço de Limpeza e Coleta de Lixo

Produto, bem ou serviço: Domicílios beneficiados

Fun/SubFunção: 17-512

Fon. Recursos: Próprio

Unid. Medida: un

Meta Física: 3600

Valor: 296,10

900	900	900	900
63,80	70,18	77,20	84,92


TOTAL DO PROGRAMA 296,10

Dados Financeiros

Origem dos Recursos	2006	2007	2008	2009	Total
Recurso Ordinário	63,80	70,18	77,20	84,92	296,10
Recurso Vinculado					
Total	63,80	70,18	77,20	84,92	296,10

Natureza da Despesa

Despesa Orçamentária	2006	2007	2008	2009	Total
Despesa Corrente	63,80	70,18	77,20	84,92	296,10
Despesa de Capital					
Total	63,80	70,18	77,20	84,92	296,10



Valores Expressos em R\$ / mil

Discriminação: Assistência Técnica Agrícola Código: 0210

Objetivo: Manutenção das atividades de apoio ao pequeno e médio agricultor.

Justificativa: Atender 100% da demanda por serviços públicos no setor agrícola.

Público Alvo: Município de Alvinlândia

Uni. Responsável: DIRETORIA MUNICIPAL DE MEIO AMBIENTE, AGRIC. IND. COMERCIO Código: 021000

Duração: Contínuo

Indicadores

Índices

Descrição: Taxa - agricultor assistido e beneficiado

Recente	Apurado em	Desejado
100	31/12/2004	100

Un. Medida: %

Ações :	2006	2007	2008	2009
Tipo: Projeto Ident.: 1023				
Descrição: Reforma do prédio da "Casa da Agricultura"				
Produto, bem ou serviço: Prédio reformado				
Fun/SubFunção: 20-601 Fon. Recursos: Próprio				
Unid. Medida: m2				
Meta Física: 800	200	200	200	200
Valor: 52,00	13,00	13,00	13,00	13,00
Tipo: Atividade Ident.: 2045				
Descrição: Manutenção da Divisão de Agricultura				
Produto, bem ou serviço: Agricultor beneficiado				
Fun/SubFunção: 20-601 Fon. Recursos: Próprio				
Unid. Medida: %				
Meta Física: 400	100	100	100	100
Valor: 224,00	56,00	56,00	56,00	56,00

Tipo: Projeto Ident.: 1023

Descrição: Reforma do prédio da "Casa da Agricultura"

Produto, bem ou serviço: Prédio reformado

Fun/SubFunção: 20-601 Fon. Recursos: Próprio

Unid. Medida: m2	Meta Física: 800	200	200	200	200
	Valor: 52,00	13,00	13,00	13,00	13,00

Tipo: Atividade Ident.: 2045

Descrição: Manutenção da Divisão de Agricultura

Produto, bem ou serviço: Agricultor beneficiado

Fun/SubFunção: 20-601 Fon. Recursos: Próprio

Unid. Medida: %	Meta Física: 400	100	100	100	100
	Valor: 224,00	56,00	56,00	56,00	56,00


TOTAL DO PROGRAMA 224,00

Dados Financeiros

Origem dos Recursos	2006	2007	2008	2009	Total
Recurso Ordinário	56,00	56,00	56,00	56,00	224,00
Recurso Vinculado					
Total	56,00	56,00	56,00	56,00	224,00

Natureza da Despesa

Despesa Orçamentária	2006	2007	2008	2009	Total
Despesa Corrente	56,00	56,00	56,00	56,00	224,00
Despesa de Capital					
Total	56,00	56,00	56,00	56,00	224,00



Valores Expressos em R\$ / mil

Discriminação: Controle de Erosão em Estradas Vicinais

Código: **0212**

Objetivo: Desenvolver ações necessárias para combate às erosões em estradas vicinais.

Justificativa: Manter a boa conservação de estradas vicinais reduzindo custos e despesas aos munícipes.

Público Alvo: População do Município de Alvinlândia

Uni. Responsável: DIRETORIA MUNICIPAL DE MEIO AMBIENTE, AGRIC. IND. COMERCIO

Código: 021000

Duração: Contínuo

Indicadores

Índices

Descrição: Taxa - conservação das estradas vicinais

Recente

Apurado em Desejado

Un. Medida: %

100

31/12/2004 100

Ações :	2006	2007	2008	2009
Ident.: 1024				
Descrição: Controle de Erosão em Estradas Municipais				
Produto, bem ou serviço: Estradas conservadas				
Fun/SubFunção: 20-601				
Unid. Medida: m2				
Fon. Recursos: Próprio				
Meta Física:	20000	5000	5000	5000
Valor:	128,65	27,72	30,49	33,54
				36,90

Tipo: Projeto

Ident.: 1024

Descrição: Controle de Erosão em Estradas Municipais

Produto, bem ou serviço: Estradas conservadas

Fun/SubFunção: 20-601

Fon. Recursos: Próprio

Unid. Medida: m2

Meta Física:

20000

5000

5000

5000

5000

Valor:

128,65

27,72

30,49

33,54

36,90


TOTAL DO PROGRAMA 128,65

Dados Financeiros

Origem dos Recursos	2006	2007	2008	2009	Total
Recurso Ordinário	27,72	30,49	33,54	36,90	128,65
Recurso Vinculado					
Total	27,72	30,49	33,54	36,90	128,65

Natureza da Despesa

Despesa Orçamentária	2006	2007	2008	2009	Total
Despesa Corrente					
Despesa de Capital	27,72	30,49	33,54	36,90	128,65
Total	27,72	30,49	33,54	36,90	128,65



Valores Expressos em R\$ / mil

Discriminação: Proteção ao Meio Ambiente

Código: **0213**

Objetivo: Preservar o meio ambiente e os recursos naturais

Justificativa: A proteção ao meio ambiente é obrigação de todos, porém cabe ao Poder Público implementar ações no sentido de conscientizar a população.

Público Alvo: Município de Alvinlândia

Uni. Responsável: DIRETORIA MUNICIPAL DE MEIO AMBIENTE, AGRIC. IND. COMERCIO Código: 021000

Duração: Contínuo

Indicadores

Descrição: Taxa - preservação do meio ambiente

Un. Medida: %

Índices
Recente
100
Apurado em
31/12/2004
Desejado
100

Ações :	2006	2007	2008	2009
Tipo: Atividade Ident.: 2044				
Descrição: Manutenção da Divisão de Meio Ambiente				
Produto, bem ou serviço: Meio ambiente preservado				
Fun/SubFunção: 20-608 Fon. Recursos: Próprio				
Unid. Medida: % Meta Física: 400	100	100	100	100
Valor: 12,00	3,00	3,00	3,00	3,00

Tipo: Atividade Ident.: 2044

Descrição: Manutenção da Divisão de Meio Ambiente

Produto, bem ou serviço: Meio ambiente preservado

Fun/SubFunção: 20-608

Fon. Recursos: Próprio

Unid. Medida: %

Meta Física: 400

Valor: 12,00

TOTAL DO PROGRAMA 12,00

Dados Financeiros


Origem dos Recursos	2006	2007	2008	2009	Total
Recurso Ordinário	3,00	3,00	3,00	3,00	12,00
Recurso Vinculado					

Total 3,00 3,00 3,00 3,00 12,00

Natureza da Despesa

Despesa Orçamentária	2006	2007	2008	2009	Total
Despesa Corrente	3,00	3,00	3,00	3,00	12,00
Despesa de Capital					

Total 3,00 3,00 3,00 3,00 12,00



Valores Expressos em R\$ / mil

Discriminação: Banco do Povo Código: **0243**

Objetivo: Facilitar negócios financeiros à população de baixa renda.

Justificativa: Necessidade de oferecer ao público de baixa renda, linhas de crédito

Público Alvo: População de baixa renda no Município de Alvinlândia

Un. Responsável: DIRETORIA MUNICIPAL DA FAZENDA Código: 020400


Duração: Contínuo

Indicadores	Índices				
	Recente nihil	Apurado em 31/12/2004		Desejado 100	
Descrição: Financiamento à pessoas físicas e jurídicas					
Un. Medida: %					
Ações :	2006	2007	2008	2009	
Tipo: Atividade	Ident.: 2017				
Descrição: Manutenção do Banco do Povo Paulista					
Produto, bem ou serviço: Contratos formalizados					
Fun/SubFunção: 04-694	Fon. Recursos: Próprio				
Unid. Medida: un.	Meta Física: 800	200	200	200	200
	Valor: 43,39	9,35	10,29	11,31	12,44

TOTAL DO PROGRAMA 43,39

Dados Financeiros					
Origem dos Recursos	2006	2007	2008	2009	Total
Recurso Ordinário	9,35	10,29	11,31	12,44	43,39
Recurso Vinculado					
Total	9,35	10,29	11,31	12,44	43,39

Natureza da Despesa					
Despesa Orçamentária	2006	2007	2008	2009	Total
Despesa Corrente	9,35	10,29	11,31	12,44	43,39
Despesa de Capital					
Total	9,35	10,29	11,31	12,44	43,39



Valores Expressos em R\$ / mil

Discriminação: Estradas Vicinais

Código: **0260**

Objetivo: Manutenção e reparos em estradas vicinais.

Justificativa: Manter a boa conservação de estradas vicinais, reduzindo custos e despesas aos munícipes

Público Alvo: População do Município de Alvinlândia

Uni. Responsável: DIRETORIA MUNICIPAL DE OBRAS E SERVIÇOS PÚBLICOS

Código: 020800

Duração: Contínuo

Indicadores

Descrição: Taxa - conservação das estradas vicinais

Un. Medida: %

Índices

Recente
100

Apurado em
31/12/2004

Desejado
100

Ações :	2006	2007	2008	2009
Tipo: Atividade Ident.: 2039				
Descrição: Manutenção de Estradas Vicinais				
Produto, bem ou serviço: Estradas vicinais conservadas				
Fun/SubFunção: 26-782 Fon. Recursos: Próprio				
Unid. Medida: m2				
Meta Física: 20000	5000	5000	5000	5000
Valor: 405,86	87,45	96,19	105,81	116,40


TOTAL DO PROGRAMA 405,86

Dados Financeiros

Origem dos Recursos	2006	2007	2008	2009	Total
Recurso Ordinário	87,45	96,19	105,81	116,40	405,86
Recurso Vinculado					
Total	87,45	96,19	105,81	116,40	405,86

Natureza da Despesa

Despesa Orçamentária	2006	2007	2008	2009	Total
Despesa Corrente	87,45	96,19	105,81	116,40	405,86
Despesa de Capital					
Total	87,45	96,19	105,81	116,40	405,86



Valores Expressos em R\$ / mil

Discriminação: Terminal Rodoviário Código: 0261

Objetivo: Manutenção do Terminal Rodoviário.

Justificativa: Manter em boas condições de uso o Terminal Rodoviário.

Público Alvo: População do Município de Alvinlândia

Uni. Responsável: DIRETORIA MUNICIPAL DE OBRAS E SERVIÇOS PÚBLICOS Código: 020800

Duração: Contínuo

Indicadores

Índices

Descrição: Taxa - conservação e manutençã do terminal rodoviário	Recente		Apurado em		Desejado
	2006	2007	31/12/2004	2008	100
Un. Medida: %					
Ações :	2006	2007	2008	2009	2009
Tipo: Atividade	Ident.: 2037				
Descrição: Manutenção do Terminal Rodoviario Urbano					
Produto, bem ou serviço: Munícipe beneficiado					
Fun/SubFunção: 17-782	Fon. Recursos: Próprio				
Unid. Medida: un	Meta Física: 12000	3000	3000	3000	3000
	Valor: 38,29	8,25	9,07	9,98	10,98


TOTAL DO PROGRAMA 38,29

Dados Financeiros

Origem dos Recursos	2006	2007	2008	2009	Total
Recurso Ordinário	8,25	9,07	9,98	10,98	38,29
Recurso Vinculado					
Total	8,25	9,07	9,98	10,98	38,29

Natureza da Despesa

Despesa Orçamentária	2006	2007	2008	2009	Total
Despesa Corrente	8,25	9,07	9,98	10,98	38,29
Despesa de Capital					
Total	8,25	9,07	9,98	10,98	38,29

**PREFEITURA MUNICIPAL DE ALVINLÂNDIA**

PPA 2006/2009

Anexo IV - Programas e Ações

Page 41 of 45

Valores Expressos em R\$ / mil

Discriminação: Infra-Estrutura Esportiva e Recreativa Código: **0270**

Objetivo: Garantir espaços adequados para a prática de atividades esportivas e recreativas.

Justificativa: A Constituição preve como uma das obrigações do Poder Público a oferta de atividades esportivas, recreativas e de lazer.

Público Alvo: População do Município de Alvinlândia

Uni. Responsável: DIRETORIA MUNICIPAL DECULTURA, ESPORTE E TURISMO Código: 020600

Duração: Contínuo

Indicadores**Índices**

Descrição: Taxa - munícipe satisfeito	Recente		Apurado em		Desejado
	2006	2007	31/12/2004	2008	100
Un. Medida: %			100		

Ações :	2006	2007	2008	2009
Tipo: Projeto Ident.: 1008				

Descrição: Construção de Cobertura Arquibancada Estádio
 Produto, bem ou serviço: Arquibancada construída

Fun/SubFunção: 27-812	Fon. Recursos: Próprio				
Unid. Medida: m2	Meta Física: 1200	300	300	300	300
	Valor: 127,63	27,50	30,25	33,27	36,60

Tipo: Projeto Ident.: 1009
 Descrição: Construção de Sauna no Centro Esportivo
 Produto, bem ou serviço: Sauna construída

Fun/SubFunção: 27-812	Fon. Recursos: Próprio				
Unid. Medida: m2	Meta Física: 800	200	200	200	200
	Valor: 127,63	27,50	30,25	33,27	36,60

TOTAL DO PROGRAMA 127,63

Dados Financeiros

Origem dos Recursos	2006	2007	2008	2009	Total
Recurso Ordinário	27,50	30,25	33,27	36,60	127,63
Recurso Vinculado					
Total	27,50	30,25	33,27	36,60	127,63

Natureza da Despesa

Despesa Orçamentária	2006	2007	2008	2009	Total
Despesa Corrente	27,50	30,25	33,27	36,60	127,63
Despesa de Capital					
Total	27,50	30,25	33,27	36,60	127,63



Valores Expressos em R\$ / mil

Discriminação: Desenvolvimento do Esporte Amador e Lazer

Código: **0273**

Objetivo: Garantir condições para a prática de atividades de esporte amador e lazer, inclusive por meio de subvenções.

Justificativa: Promover o esporte amador e atividades de lazer no Município.

Público Alvo: População do Município de Alvinlândia

Uni. Responsável: DIRETORIA MUNICIPAL DECULTURA, ESPORTE E TURISMO

Código: 020600

Duração: Contínuo

Indicadores**Indices**

Descrição: Taxa - munícipe que pratica esportes

Recente

Apurado em Desejado

Un. Medida: %

50

31/12/2004 100

Ações : 2006 2007 2008 2009

Tipo: Atividade Ident.: 2027

Descrição: Manutenção da Divisão de Cultura, Esporte e Turismo

Produto, bem ou serviço: Munícipe beneficiado

Fun/SubFunção: 27-812

Fon. Recursos: Próprio

Unid. Medida: un

Meta Física: **12000**

3000

3000

3000

3000

Valor: **315,75**

68,03

74,84

82,32

90,55

TOTAL DO PROGRAMA 315,75

Dados Financeiros

Origem dos Recursos

2006

2007

2008

2009

Total

Recurso Ordinário

68,03

74,84

82,32

90,55

315,75

Recurso Vinculado

Total

68,03

74,84

82,32

90,55

315,75

Natureza da Despesa

Despesa Orçamentária

2006

2007

2008

2009

Total

Despesa Corrente

68,03

74,84

82,32

90,55

315,75

Despesa de Capital

Total


68,03

74,84

82,32

90,55

315,75



Valores Expressos em R\$ / mil

Discriminação: Sentenças Judiciais e Precatórios

Código: **0296**

Objetivo: Possibilitar a alocação de recursos orçamentários destinados ao pagamento de despesas decorrentes do pagamento de precatórios, ações trabalhistas, ações indenizatórias de pequeno valor e outros encargos de responsabilidade da administração direta e indireta

Justificativa: As despesas com o pagamento de juros, encargos e amortização da dívida pública, precatórios, decorrentes de decisão judicial, ações indenizatórias de pequeno valor e outros encargos de responsabilidade da administração direta e indireta do Município.

Público Alvo: Administração Municipal Direta e Indireta

Uni. Responsável: DIRETORIA MUNICIPAL DA FAZENDA

Código: 020400

Duração: Contínuo

Indicadores**Índices**

Descrição: Precatórios e dívidas decorrentes de decisão judicial pagas	Recente		Apurado em		Desejado
Un. Medida: %	100	100	31/12/2004	100	100
Ações :	2006	2007	2008	2009	
Tipo: Atividade	Ident.: 2016				
Descrição: Amortização de Encargos Especiais					
Produto, bem ou serviço: Encargos pagos					
Fun/SubFunção: 28-846	Fon. Recursos: Próprio				
Unid. Medida: %	Meta Física: 400	100	100	100	100
	Valor: 410,96	88,55	97,41	107,15	117,86

TOTAL DO PROGRAMA 410,96

Dados Financeiros


Origem dos Recursos	2006	2007	2008	2009	Total
Recurso Ordinário	88,55	97,41	107,15	117,86	410,96
Recurso Vinculado					

Total	88,55	97,41	107,15	117,86	410,96
--------------	-------	-------	--------	--------	--------

Natureza da Despesa

Despesa Orçamentária	2006	2007	2008	2009	Total
Despesa Corrente					
Despesa de Capital					

Total					410,96
--------------	--	--	--	--	--------

**PREFEITURA MUNICIPAL DE ALVINLÂNDIA**

PPA 2006/2009

Anexo IV - Programas e Ações

Page 44 of 45

Valores Expressos em R\$ / mil

Discriminação: Aterro Sanitário Código: **0307**

Objetivo: Adquirir uma área para disposição do lixo.

Justificativa: Disposição do lixo produzido no Município.

Público Alvo: População do Município de Alvinlândia

Un. Responsável: DIRETORIA MUNICIPAL DE OBRAS E SERVIÇOS PÚBLICOS Código: 020800

Duração: Contínuo

Indicadores

Descrição: Destinação adequada ao lixo produzido

Un. Medida: %

ÍndicesRecente
100Apurado em
31/12/2004
Desejado
100

Ações : 2006 2007 2008 2009

Tipo: Projeto Ident.: 1020

Descrição: Aquisição de área para Aterro Sanitário

Produto, bem ou serviço: Lixo recolhido e aterrado

Fun/SubFunção: 17-512 Fon. Recursos: Próprio

Unid. Medida: kg

Meta Física:

Valor: 51,05 11,00 12,10 13,31 14,64


TOTAL DO PROGRAMA 51,05

Dados Financeiros

Origem dos Recursos	2006	2007	2008	2009	Total
Recurso Ordinário	11,00	12,10	13,31	14,64	51,05
Recurso Vinculado					
Total	11,00	12,10	13,31	14,64	51,05

Natureza da Despesa

Despesa Orçamentária	2006	2007	2008	2009	Total
Despesa Corrente					
Despesa de Capital	11,00	12,10	13,31	14,64	51,05
Total	11,00	12,10	13,31	14,64	51,05



PREFEITURA MUNICIPAL DE ALVINLÂNDIA

PPA 2006/2009

Anexo IV - Programas e Ações

Valores Expressos em R\$ / mil

Discriminação: Reserva de Contingência Código: 9999

Objetivo: Reserva de Contingência

Justificativa: Reserva de Contingência

Público Alvo: Reserva de Contingência

Jni. Responsável: Reserva de Contingência Código: 900000

Duração: Contínuo

Indicadores

Descrição: Reserva de Contingência	Índices			
	Recente	Apurado em		Desejado
Jn. Medida: %	1	31/12/2004	1	

Ações :	2006	2007	2008	2009
---------	------	------	------	------

Tipo: Op. Especiais Ident.: 9999

Descrição: Reserva de Contingência

Produto, bem ou serviço: Reserva de contingência

Fun/SubFunção: 99-999 Fon. Recursos: Próprio

Jnid. Medida: R\$	Meta Física:	Valor:	2006	2007	2008	2009	
		189,91	40,92	45,01	49,51	54,46	


TOTAL DO PROGRAMA 189,91

Dados Financeiros

Origem dos Recursos	2006	2007	2008	2009	Total
Recurso Ordinário	40,92	45,01	49,51	54,46	189,91
Recurso Vinculado					
Total	40,92	45,01	49,51	54,46	189,91

Natureza da Despesa

Despesa Orçamentária	2006	2007	2008	2009	Total
Despesa Corrente					
Despesa de Capital					
Total					189,91



Valores Expressos em R\$ / mil

Função : 01 Legislativa					
Valor : 1.151,18					
Subfunção					
		2006	2007	2008	2009
031	Ação Legislativa	248,05	272,86	300,14	330,13
Função : 04 Administração					
Valor : 1.534,02					
Subfunção					
		2006	2007	2008	2009
122	Administração Geral	330,99	363,89	399,88	439,27
Função : 04 Administração					
Valor : 1.129,76					
Subfunção					
		2006	2007	2008	2009
23	Administração Financeira	243,43	267,77	294,55	324,01
Função : 04 Administração					
Valor : 43,39					
Subfunção					
		2006	2007	2008	2009
694	Serviços Financeiros	9,35	10,29	11,31	12,44
Função : 08 Assistência Social					
Valor : 44,92					
Subfunção					
		2006	2007	2008	2009
241	Assistência ao Idoso	9,68	10,65	11,71	12,88
Função : 08 Assistência Social					
Valor : 15,32					
Subfunção					
		2006	2007	2008	2009
243	Assistência à Criança e ao Adolescente	3,30	3,63	3,99	4,39
Função : 08 Assistência Social					
Valor : 887,01					
Subfunção					
		2006	2007	2008	2009
244	Assistência Comunitária	191,13	210,24	231,26	254,39
Função : 10 Saúde					
Valor : 5.277,13					
Subfunção					
		2006	2007	2008	2009
301	Atenção Básica	1.135,31	1.248,84	1.381,89	1.511,10
Função : 10 Saúde					
Valor : 127,12					
Subfunção					
		2006	2007	2008	2009
304	Vigilância Sanitária	27,39	30,13	33,14	36,46
Função : 12 Educação					
Valor : 723,39					
Subfunção					
		2006	2007	2008	2009
306	Alimentação e Nutrição	155,87	171,46	188,60	207,46

**PREFEITURA MUNICIPAL DE ALVINLÂNDIA**

PPA 2006/2009

Anexo V - Síntese das Ações por Função e Subfunção

Page 2 of 3

Valores Expressos em R\$ / mil

Função : 12	Educação				
Valor :	3.579,70				
Subfunção		2006	2007	2008	2009
361	Ensino Fundamental	771,32	848,45	933,30	1.026,63

Função : 12	Educação				
Valor :	68,92				
Subfunção		2006	2007	2008	2009
362	Ensino Médio	14,85	16,34	17,97	19,77

Função : 12	Educação				
Valor :	1.515,41				
Subfunção		2006	2007	2008	2009
365	Educação Infantil	325,90	359,37	395,31	434,84

Função : 15	Urbanismo				
Valor :	484,98				
Subfunção		2006	2007	2008	2009
451	Infra-Estrutura Urbana	104,50	114,95	126,44	139,09

Função : 15	Urbanismo				
Valor :	1.721,95				
Subfunção		2006	2007	2008	2009
452	Serviços Urbanos	371,03	408,13	448,94	493,84


Função : 17	Saneamento				
Valor :	347,15				
Subfunção		2006	2007	2008	2009
512	Saneamento Básico Urbano	74,80	82,28	90,51	99,56

Função : 17	Saneamento				
Valor :	38,29				
Subfunção		2006	2007	2008	2009
782	Transporte Rodoviário	8,25	9,07	9,98	10,98

Função : 20	Agricultura				
Valor :	404,65				
Subfunção		2006	2007	2008	2009
601	Promoção da Produção Vegetal	96,72	99,49	102,54	105,90

Função : 20	Agricultura				
Valor :	12,00				
Subfunção		2006	2007	2008	2009
608	Preservação Recursos Naturais Renováveis	3,00	3,00	3,00	3,00

Função : 26	Transporte				
Valor :	405,86				
Subfunção		2006	2007	2008	2009
782	Transporte Rodoviário	87,45	96,19	105,81	116,40

**PREFEITURA MUNICIPAL DE ALVINLÂNDIA**

PPA 2006/2009

Anexo V - Síntese das Ações por Função e Subfunção


Page 3 of 3

Valores Expressos em R\$ / mil


Função : 27	Desporto e Lazer					
Valor :	571,01					
Subfunção		2006	2007	2008	2009	
812	Desporto Comunitário	123,03	135,34	148,87	163,76	
Função : 28	Encargos Especiais					
Valor :	168,47					
Subfunção		2006	2007	2008	2009	
845	Transferências	36,30	39,93	43,92	48,32	
Função : 28	Encargos Especiais					
Valor :	410,96					
Subfunção		2006	2007	2008	2009	
846	Operações Especiais	88,55	97,41	107,15	117,86	
Função : 99	Reserva de Contingência					
Valor :	189,91					
Subfunção		2006	2007	2008	2009	
999	Reserva de Contingência	40,92	45,01	49,51	54,46	
TOTAL		20.852,49	4.501,12	4.944,71	5.439,74	5.966,92




Ano	2001	2002	2003	2004
RECEITAS CORRENTES	0,00	0,00	0,00	3.868,95
RECEITAS TRIBUTÁRIAS	0,00	0,00	0,00	72,17
Impostos	0,00	0,00	0,00	57,53
Taxas	0,00	0,00	0,00	14,64
Contrb. de Melhoria	0,00	0,00	0,00	0,00
RECEITAS DE CONTRIBUIÇÕES	0,00	0,00	0,00	0,00
Contribuições Sociais	0,00	0,00	0,00	0,00
Contribuições Economicas	0,00	0,00	0,00	0,00
RECEITA PATRIMONIAL	0,00	0,00	0,00	2,52
Receitas Imobiliárias	0,00	0,00	0,00	2,43
Receitas de Valores Mobiliários	0,00	0,00	0,00	0,09
Receita de Concessões e Permissões	0,00	0,00	0,00	0,00
Outras Receitas Patrimoniais	0,00	0,00	0,00	0,00
RECEITA AGROPECUÁRIA	0,00	0,00	0,00	0,00
RECEITA INDUSTRIAL	0,00	0,00	0,00	0,00
RECEITA DE SERVIÇOS	0,00	0,00	0,00	1,65
TRANSFERÊNCIAS CORRENTES	0,00	0,00	0,00	3.757,59
Cota-Parte FPM	0,00	0,00	0,00	2.176,26
Transf. L.C. nº 87/96	0,00	0,00	0,00	17,49
Cota-Parte ICMS	0,00	0,00	0,00	755,18
Cota-Parte IPI-Exportação	0,00	0,00	0,00	6,90
Cota-Parte ITR	0,00	0,00	0,00	5,19
Cota-Parte IOF-Ouro	0,00	0,00	0,00	0,00
Cota-Parte IPVA	0,00	0,00	0,00	36,72
Transf. de Recursos SUS	0,00	0,00	0,00	151,54
Da União para o Município	0,00	0,00	0,00	151,54
Do Estado para o Município	0,00	0,00	0,00	0,00
Demais Municípios para o Município	0,00	0,00	0,00	0,00
Outras Receitas do SUS	0,00	0,00	0,00	0,00
Transf. Recursos do FUNDEF	0,00	0,00	0,00	374,57
Complem. da União ao FUNDEF	0,00	0,00	0,00	0,00
Cota-Parte Contri. Salário-Educação	0,00	0,00	0,00	0,00
Transf. do FNDE	0,00	0,00	0,00	103,44
Outras tranf. Vinc. à Educação	0,00	0,00	0,00	21,48
Outras transferências	0,00	0,00	0,00	80,59
TRANSFERÊNCIAS DE CONVÊNIOS	0,00	0,00	0,00	28,21
Transf. de Conv. Progr. de Educação	0,00	0,00	0,00	0,00
Outras Transferências de Convênios	0,00	0,00	0,00	28,21
OUTRAS RECEITAS CORRENTES	0,00	0,00	0,00	35,02
Dívida Ativa dos Impostos	0,00	0,00	0,00	16,35
Multas, Juros de Mora de Impostos e da D.Ativa de Impostos	0,00	0,00	0,00	5,85
Indenizações e Restituições	0,00	0,00	0,00	5,57
Outras Receitas Correntes	0,00	0,00	0,00	7,25
RECEITAS DE CAPITAL	0,00	0,00	0,00	123,75
OPERAÇÕES DE CRÉDITO	0,00	0,00	0,00	0,00
Oper. de Crédito dest. à Educação	0,00	0,00	0,00	0,00
Oper. de Crédito dest. à Saúde	0,00	0,00	0,00	0,00
Outras operações de crédito	0,00	0,00	0,00	0,00
ALIENAÇÃO DE BENS	0,00	0,00	0,00	12,94
AMORTIZAÇÃO DE EMPRÉSTIMOS	0,00	0,00	0,00	0,00
TRANSFERÊNCIAS DE CAPITAL	0,00	0,00	0,00	110,81
Transferências Intergovernamentais	0,00	0,00	0,00	0,00
Da União	0,00	0,00	0,00	0,00




Ano	Valores Correntes em R\$ / mil			
	2001	2002	2003	2004
Do Estado	0,00	0,00	0,00	0,00
Dos Municípios	0,00	0,00	0,00	0,00
Transferências de Convênios	0,00	0,00	0,00	110,81
Outras Transferências	0,00	0,00	0,00	0,00
OUTRAS RECEITAS DE CAPITAL	0,00	0,00	0,00	0,00
TOTAL DAS RECEITAS	0,00	0,00	0,00	3.992,70




Ano	Valores Expressos em R\$ / mil									
	2001	2002	2003	2004	2005	2006	2007	2008	2009	
RECEITAS CORRENTES	1.558,00	1.855,89	2.210,74	2.633,44	3.136,95	3.736,74	4.451,20	5.302,26	6.316,06	
RECEITAS TRIBUTÁRIAS	29,06	34,62	41,24	49,12	58,52	69,70	83,03	98,91	117,82	
Impostos	23,17	27,59	32,87	39,16	46,64	55,56	66,18	78,84	93,91	
Taxas	5,90	7,02	8,37	9,97	11,87	14,14	16,85	20,07	23,91	
Contrib. de Melhoria	0,00	0,00	0,00	0,00	0,00	0,00	0,00	0,00	0,00	
RECEITAS DE CONTRIBUIÇÕES	0,00	0,00	0,00	0,00	0,00	0,00	0,00	0,00	0,00	
Contribuições Sociais	0,00	0,00	0,00	0,00	0,00	0,00	0,00	0,00	0,00	
Contribuições Economicas	0,00	0,00	0,00	0,00	0,00	0,00	0,00	0,00	0,00	
RECEITA PATRIMONIAL	1,02	1,21	1,44	1,72	2,05	2,44	2,90	3,46	4,12	
Receitas Imobiliárias	0,98	1,17	1,39	1,66	1,97	2,35	2,80	3,33	3,97	
Receitas de Valores Mobiliários	0,04	0,04	0,05	0,06	0,07	0,09	0,10	0,13	0,15	
Receita de Concessões e Permissões	0,00	0,00	0,00	0,00	0,00	0,00	0,00	0,00	0,00	
Outras Receitas Patrimoniais	0,00	0,00	0,00	0,00	0,00	0,00	0,00	0,00	0,00	
RECEITA AGROPECUÁRIA	0,00	0,00	0,00	0,00	0,00	0,00	0,00	0,00	0,00	
RECEITA INDUSTRIAL	0,00	0,00	0,00	0,00	0,00	0,00	0,00	0,00	0,00	
RECEITA DE SERVIÇOS	0,67	0,79	0,94	1,12	1,34	1,59	1,90	2,26	2,69	
TRANSFERÊNCIAS CORRENTES	1.513,16	1.802,47	2.147,11	2.557,63	3.046,65	3.629,17	4.323,07	5.149,64	6.134,25	
Cota-Parte FPM	876,37	1.043,93	1.243,53	1.481,29	1.764,51	2.101,89	2.503,77	2.982,49	3.552,74	
Transf. L.C. nº 87/96	7,04	8,39	9,99	11,90	14,18	16,89	20,12	23,97	28,55	
Cota-Parte ICMS	304,11	362,25	431,51	514,02	612,30	729,37	868,83	1.034,95	1.232,83	
Cota-Parte IPI-Exportação	2,78	3,31	3,94	4,70	5,59	6,67	7,94	9,46	11,27	
Cota-Parte ITR	2,09	2,49	2,96	3,53	4,21	5,01	5,97	7,11	8,47	
Cota-Parte IOF-Ouro	0,00	0,00	0,00	0,00	0,00	0,00	0,00	0,00	0,00	
Cota-Parte IPVA	14,79	17,62	20,98	25,00	29,77	35,47	42,25	50,33	59,95	
Transf. de Recursos SUS	61,02	72,69	86,59	103,15	122,87	146,36	174,35	207,68	247,39	
Da União para o Município	61,02	72,69	86,59	103,15	122,87	146,36	174,35	207,68	247,39	
Do Estado para o Município	0,00	0,00	0,00	0,00	0,00	0,00	0,00	0,00	0,00	
Demais Municípios para o Município	0,00	0,00	0,00	0,00	0,00	0,00	0,00	0,00	0,00	
Outras Receitas do SUS	0,00	0,00	0,00	0,00	0,00	0,00	0,00	0,00	0,00	
Transf. Recursos do FUNDEF	150,84	179,68	214,03	254,96	303,70	361,77	430,94	513,34	611,49	




Ano	Valores Expressos em R\$ / mil								
	2001	2002	2003	2004	2005	2006	2007	2008	2009
Complem. da União ao FUNDEF	0,00	0,00	0,00	0,00	0,00	0,00	0,00	0,00	0,00
Cota-Parte Contri. Salário-Educação	0,00	0,00	0,00	0,00	0,00	0,00	0,00	0,00	0,00
Transf. do FNDE	41,66	49,62	59,11	70,41	83,87	99,91	119,01	141,77	168,88
Outras transf. Vinc. à Educação	8,65	10,31	12,28	14,62	17,42	20,75	24,72	29,45	35,08
Outras transferências	32,45	38,66	46,05	54,85	65,34	77,83	92,72	110,44	131,56
TRANSFERÊNCIAS DE CONVÊNIOS	11,36	13,53	16,12	19,20	22,88	27,25	32,46	38,66	46,06
Transf. de Conv. Progr. de Educação	0,00	0,00	0,00	0,00	0,00	0,00	0,00	0,00	0,00
Outras Transferências de Convênios	11,36	13,53	16,12	19,20	22,88	27,25	32,46	38,66	46,06
OUTRAS RECEITAS CORRENTES	14,10	16,80	20,01	23,84	28,40	33,83	40,29	48,00	57,17
Dívida Ativa dos Impostos	6,58	7,84	9,34	11,13	13,26	15,79	18,81	22,41	26,70
Multas, Juros de Mora de Impostos e da D.Ativa d	2,36	2,81	3,35	3,98	4,75	5,66	6,74	8,02	9,56
Indenizações e Restituições	2,24	2,67	3,18	3,79	4,51	5,38	6,41	7,63	9,09
Outras Receitas Correntes	2,92	3,48	4,14	4,93	5,88	7,00	8,34	9,93	11,83
RECEITAS DE CAPITAL	49,83	59,36	70,71	84,23	100,34	119,52	142,37	169,60	202,02
OPERAÇÕES DE CRÉDITO	0,00	0,00	0,00	0,00	0,00	0,00	0,00	0,00	0,00
Oper. de Crédito dest. à Educação	0,00	0,00	0,00	0,00	0,00	0,00	0,00	0,00	0,00
Oper. de Crédito dest. à Saúde	0,00	0,00	0,00	0,00	0,00	0,00	0,00	0,00	0,00
Outras operações de crédito	0,00	0,00	0,00	0,00	0,00	0,00	0,00	0,00	0,00
ALIENAÇÃO DE BENS	5,21	6,21	7,39	8,81	10,49	12,50	14,89	17,73	21,13
AMORTIZAÇÃO DE EMPRÉSTIMOS	0,00	0,00	0,00	0,00	0,00	0,00	0,00	0,00	0,00
TRANSFERÊNCIAS DE CAPITAL	44,62	53,16	63,32	75,42	89,84	107,02	127,49	151,86	180,90
Transferências Intergovernamentais	0,00	0,00	0,00	0,00	0,00	0,00	0,00	0,00	0,00
Da União	0,00	0,00	0,00	0,00	0,00	0,00	0,00	0,00	0,00
Do Estado	0,00	0,00	0,00	0,00	0,00	0,00	0,00	0,00	0,00
Dos Municípios	0,00	0,00	0,00	0,00	0,00	0,00	0,00	0,00	0,00
Transferências de Convênios	44,62	53,16	63,32	75,42	89,84	107,02	127,49	151,86	180,90
Outras Transferências	0,00	0,00	0,00	0,00	0,00	0,00	0,00	0,00	0,00
OUTRAS RECEITAS DE CAPITAL	0,00	0,00	0,00	0,00	0,00	0,00	0,00	0,00	0,00
TOTAL DAS RECEITAS	1.607,84	1.915,26	2.281,45	2.717,67	3.237,29	3.856,26	4.593,57	5.471,86	6.518,08



Especificação	Valores Expressos em R\$ / mil			
	2006	2007	2008	2009
RECEITAS CORRENTES (I)	3.736,74	4.451,20	5.302,26	6.316,06
RECEITAS TRIBUTÁRIAS	69,70	83,03	98,91	117,82
RECEITAS DE CONTRIBUIÇÕES	0,00	0,00	0,00	0,00
RECEITA PATRIMONIAL	2,44	2,90	3,46	4,12
RECEITA AGROPECUÁRIA	0,00	0,00	0,00	0,00
RECEITA INDUSTRIAL	0,00	0,00	0,00	0,00
RECEITA DE SERVIÇOS	1,59	1,90	2,26	2,69
TRANSFERÊNCIAS CORRENTES	3.629,17	4.323,07	5.149,64	6.134,25
OUTRAS RECEITAS CORRENTES	33,83	40,29	48,00	57,17
DEDUÇÕES (II)	-428,22	-510,10	-607,63	-723,81
Transferências Constitucionais Legais	0,00	0,00	0,00	0,00
Contrib. Empregadores e Trab. p/Seg. Social	0,00	0,00	0,00	0,00
Contrib. Plano Seg. Social Servidor	0,00	0,00	0,00	0,00
Compensação Financ. entre Regimes Previd.	0,00	0,00	0,00	0,00
Dedução de Receitas para a formação do FUNDEF	-428,22	-510,10	-607,63	-723,81
Contribuições p/ PIS/PASESP	0,00	0,00	0,00	0,00
RECEITA CORRENTE LÍQUIDA (I - II)	3.308,51	3.941,10	4.694,63	5.592,25



RECEITA	Valores Expressos em R\$ / mil			
	2006	2007	2008	2009
RECEITA RESULTANTE DE IMPOSTOS (I)	2.972,30	3.540,61	4.217,57	5.023,97
Receitas de Impostos	77,01	91,73	109,27	130,17
Impostos	55,56	66,18	78,84	93,91
Dívida Ativa dos Impostos	15,79	18,81	22,41	26,70
Multas, Juros de Mora de Impostos e da D.Ativa de Impostos	5,66	6,74	8,02	9,56
Receitas de Transf. Constitucionais Legais	2.426,59	2.890,56	3.443,23	4.101,58
Cota Parte FPM (85%)	1.786,60	2.128,20	2.535,11	3.019,83
Transf. LC. nº 87/96 (85%)	14,36	17,10	20,37	24,27
Cota Parte ICMS (85%)	619,97	738,51	879,71	1.047,91
Cota Parte IPI-Exportação (85%)	5,67	6,75	8,04	9,58
Parcela das Transf. dest. à Forma. do FUNDEF (II)	428,22	510,10	607,63	723,81
Cota-Parte ITR	5,01	5,97	7,11	8,47
Cota-Parte IOF-Ouro	0,00	0,00	0,00	0,00
Cota-Parte IPVA	35,47	42,25	50,33	59,95
RECEITAS VINCULADAS AO ENSINO (III)	382,52	455,66	542,78	646,56
Transf. Multigovernamentais do FUNDEF	361,77	430,94	513,34	611,49
Transf. Recursos do FUNDEF (IV)	361,77	430,94	513,34	611,49
Complem. da União ao FUNDEF	0,00	0,00	0,00	0,00
Cota-Parte Contri. Salário-Educação	0,00	0,00	0,00	0,00
Outras transf. Vinc. à Educação	20,75	24,72	29,45	35,08
Transf. de Conv. Progr. de Educação	0,00	0,00	0,00	0,00
Oper. de Crédito dest. à Educação	0,00	0,00	0,00	0,00
Outras operações de crédito	0,00	0,00	0,00	0,00
TOTAL DA RECEITAS (V) = (I + III - II)	2926,60	3486,17	4152,72	4946,72
Aplicação mínima (25% I) + III	1125,60	1340,81	1597,17	1902,55
DEPESA - (base 2004)				
Pessoal e Encargos Sociais (Valor Líquido)	0,00	0,00	0,00	0,00
Outras Despesas Correntes	0,00	0,00	0,00	0,00
Investimentos/Inversões Financeiras	0,00	0,00	0,00	0,00
DESPESAS COM MANUT. E DES. ENSINO (VI)	0,00	0,00	0,00	0,00
PERCENTUAL APLICADO = ((VI + II - III) / I) %	1,54	1,54	1,54	1,54




	Valores Expressos em R\$ / mil			
RECEITAS VINCULADAS	2006	2007	2008	2009
REC. LIQ. DE IMP. E TRANSF. CONST. LEGAIS(I)	2.972,30	3.540,61	4.217,57	5.023,97
Impostos	55,56	66,18	78,84	93,91
Dívida Ativa dos Impostos	15,79	18,81	22,41	26,70
Multas, Juros de Mora de Impostos e da D.Ativa de Impostos	5,66	6,74	8,02	9,56
RECEITAS DE TRANSF. CONSTITU. LEGAIS	2.895,29	3.448,87	4.108,30	4.893,81
Da União	2.130,45	2.537,79	3.023,02	3.601,02
Do Estado	764,84	911,08	1.085,28	1.292,78
TRANSF. DE RECURSOS SUS(II)	146,36	174,35	207,68	247,39
Da União para o Município	146,36	174,35	207,68	247,39
Do Estado para o Município	0,00	0,00	0,00	0,00
Demais Municípios para o Município	0,00	0,00	0,00	0,00
Outras Receitas do SUS	0,00	0,00	0,00	0,00
REC. DE OPER. DE CRED. VINC. À SAÚDE (III)	0,00	0,00	0,00	0,00
OUTRAS RECEITAS ORÇAMENTÁRIAS	0,00	0,00	0,00	0,00
(-) DEDUÇÃO PARA O FUNDEF	-428,22	-510,10	-607,63	-723,81
TOTAL	2690,44	3204,86	3817,62	4547,55
DEPESA COM SAÚDE - (base 2004)	2006	2007	2008	2009
DESPESAS CORRENTES	0,00	0,00	0,00	0,00
Pessoal e Encargos Sociais	0,00	0,00	0,00	0,00
Juros e Encargos da Dívida	0,00	0,00	0,00	0,00
Outras Despesas Correntes	0,00	0,00	0,00	0,00
DESPESAS DE CAPITAL	0,00	0,00	0,00	0,00
Investimentos	0,00	0,00	0,00	0,00
Inversões Financeiras	0,00	0,00	0,00	0,00
Amortização da Dívida	0,00	0,00	0,00	0,00
TOTAL (IV)	0,00	0,00	0,00	0,00
(-)Despesas com Inativos e Pensionistas	0,00	0,00	0,00	0,00
(-)Despesas c/outros recursos destinados à Saúde	0,00	0,00	0,00	0,00
Recursos de Transf. do Sist.Único de Saúde - SUS	0,00	0,00	0,00	0,00
Recursos de Operações de Crédito	0,00	0,00	0,00	0,00
Outros Recursos	0,00	0,00	0,00	0,00
TOTAL DAS DESPESAS (V)	0,00	0,00	0,00	0,00
Participação das despesas de Saúde na Receita Líquida de Impostos e Transd. Constit.				
- Limite Constitucional <15%> [(V - II - III) / I]	0,00	0,00	0,00	0,00



	Valores Expressos em R\$ / mil			
DESPESAS DE PESSOAL	2006	2007	2008	2009
DESPESA LÍQUIDA COM PESSOAL (I)	0,00	0,00	0,00	0,00
Pessoal Ativo	0,00	0,00	0,00	0,00
Pessoal Inativo e Pensionistas	0,00	0,00	0,00	0,00
(-)Despesas não Computadas (art.19, § 1º da LRF)	0,00	0,00	0,00	0,00
Indenizações por Demissão e Incen. à Dem. Voluntária	0,00	0,00	0,00	0,00
Decorrentes de Decisão Judicial	0,00	0,00	0,00	0,00
Despesas de Exercícios Anteriores	0,00	0,00	0,00	0,00
Inativos e Pensionistas com Recursos Vinculados	0,00	0,00	0,00	0,00
Outras despesas de Pessoal (atr.18, § 1º da LRF)(II)	0,00	0,00	0,00	0,00
Repasse previdenciários ao RPPS (III)	0,00	0,00	0,00	0,00
Contribuições Patronais	0,00	0,00	0,00	0,00
Total desp. c/pessoal (IV) = (I+II+III)	0,00	0,00	0,00	0,00
Receita Corrente Líquida - RCL (V)	0,00	0,00	0,00	0,00
% do Total da despesa com pessoal para fins de apuração do limite - TDP sobre a RCL (IV / V) * 100	0	0	0	0




DESPESAS DE PESSOAL	Valores Expressos em R\$ / mil			
	2006	2007	2008	2009
DESPESAS DE PESSOAL (I)	0,00	0,00	0,00	0,00
Despesa Total Líquida	0,00	0,00	0,00	0,00
Ativos	0,00	0,00	0,00	0,00
Saúde	0,00	0,00	0,00	0,00
Educação	0,00	0,00	0,00	0,00
Legislativo	0,00	0,00	0,00	0,00
Outros	0,00	0,00	0,00	0,00
Inativos	0,00	0,00	0,00	0,00
Saúde	0,00	0,00	0,00	0,00
Educação	0,00	0,00	0,00	0,00
Legislativo	0,00	0,00	0,00	0,00
Outros	0,00	0,00	0,00	0,00
RECEITA CORRENTE LÍQUIDA (II)	0,00	0,00	0,00	0,00
Pessoal/RCL (%) (I/II)	0,00	0,00	0,00	0,00



Especificação	Valores Expressos em R\$ / mil			
	2006	2007	2008	2009
Receita Tributária (A)	69,70	83,03	98,91	117,82
Impostos	55,56	66,18	78,84	93,91
Taxas	14,14	16,85	20,07	23,91
Transferências Constitucionais (B)	2.878,40	3.428,75	4.084,33	4.865,25
Cota-Parte FPM	2.101,89	2.503,77	2.982,49	3.552,74
Cota-Parte ICMS	729,37	868,83	1.034,95	1.232,83
Cota-Parte IPI-Exportação	6,67	7,94	9,46	11,27
Cota-Parte ITR	5,01	5,97	7,11	8,47
Cota-Parte IOF-Ouro	0,00	0,00	0,00	0,00
Cota-Parte IPVA	35,47	42,25	50,33	59,95
Total (C) = (A) + (B)	2948,11	3511,78	4183,24	4983,07
) Ano Anterior ao Limite da Despesa - Projeto de LOA				
Limite da Despesa				
Legislativo Total (D) 8% de (C)	235,85	280,94	334,66	398,65
Legislativo Pessoal Ativo (E) = 70% de (D)	165,09	196,66	234,26	279,05
Despesa Realizada (2004)				
Legislativo Total	0,00	0,00	0,00	0,00
Legislativo Pessoal Ativo	0,00	0,00	0,00	0,00
Legislativo Pessoal Inativo	0,00	0,00	0,00	0,00



Especificação	Valores Expressos em R\$ / mil			
	2006	2007	2008	2009
RECEITA CORRENTE LÍQUIDA (A)	0,00	0,00	0,00	0,00
RECEITAS TRIBUTÁRIAS	69,70	83,03	98,91	117,82
TRANSFERÊNCIAS CORRENTES	3.629,17	4.323,07	5.149,64	6.134,25
Transferências não Vinculadas	2.895,29	3.448,87	4.108,30	4.893,81
Transf. de Recursos SUS	146,36	174,35	207,68	247,39
Complem. da União ao FUNDEF	0,00	0,00	0,00	0,00
TRANSFERÊNCIAS DE CONVÊNIOS	27,25	32,46	38,66	46,06
Demais Receitas correntes Líquidas	33,83	40,29	48,00	57,17
Depesas Vinc./Obrigações Legais (B)	0,00	0,00	0,00	0,00
Depesas com serviços de saúde	347,22	413,61	492,70	586,90
Recursos do Tesouro-EC nº29	0,00	0,00	0,00	0,00
Pessoal (líquido)	0,00	0,00	0,00	0,00
Outras de custeio e capital	0,00	0,00	0,00	0,00
Transf. de Recursos SUS	146,36	174,35	207,68	247,39
TRANSFERÊNCIAS DE CONVÊNIOS	27,25	32,46	38,66	46,06
Depesas com Manut. e Des. Ensino	0,00	0,00	0,00	0,00
Pessoal (líquido)	0,00	0,00	0,00	0,00
Outras de custeio e capital	0,00	0,00	0,00	0,00
Depesas com Legislativo	0,00	0,00	0,00	0,00
EC nº25	0,00	0,00	0,00	0,00
Pessoal Ativo	0,00	0,00	0,00	0,00
Outras de custeio e capital	0,00	0,00	0,00	0,00
Pessoal Inativo (líquido) do Legislativo	0,00	0,00	0,00	0,00
OUTRAS DESPESAS COM REC. VINCUL./CONVÊNIOS	0,00	0,00	0,00	0,00
Outras Despesas com Rec.Vinculados	0,00	0,00	0,00	0,00
SERVIÇO DA DÍVIDA	0,00	0,00	0,00	0,00
Juros e encargos da dívida	0,00	0,00	0,00	0,00
Amortização	0,00	0,00	0,00	0,00
RECURSOS SEM VINCULAÇÃO/OBRIGAÇÕES LEGAIS	0,00	0,00	0,00	0,00
Pessoal exc.saúde/educ./legislativo	0,00	0,00	0,00	0,00
Outras desp. de custeio e capital	0,00	0,00	0,00	0,00



Órgão/Unidade:

Identificação do Programa

Denominação :

Objetivo :

Público Alvo :

Duração : () Contínuo

() Temporário : Início : __/__/__ Término : __/__/__

Indicadores

Índice mais Recente

Apurado em (mm/aaaa)

Índice Desejado ao final do PROGRAMA

Ações Integrantes do Programa

Tipo : (Proj/Ativ) Ident. : (Código)

Descrição do produto :

Produto, bem ou serviço :

Unid. Medida : Quantidade do ano em curso :

Tipo : (Proj/Ativ) Ident. : (Código)

Descrição do produto :

Produto, bem ou serviço :

Unid. Medida : Quantidade do ano em curso :

Tipo : (Proj/Ativ) Ident. : (Código)

Descrição do produto :

Produto, bem ou serviço :

Unid. Medida : Quantidade do ano em curso :

Tipo : (Proj/Ativ) Ident. : (Código)

Descrição do produto :

Produto, bem ou serviço :

Unid. Medida : Quantidade do ano em curso :

Tipo : (Proj/Ativ) Ident. : (Código)

Descrição do produto :

Produto, bem ou serviço :

Unid. Medida : Quantidade do ano em curso :

Tipo : (Proj/Ativ) Ident. : (Código)

Descrição do produto :

Produto, bem ou serviço :

Unid. Medida : Quantidade do ano em curso :


Tipo : (Proj/Ativ) Ident. : (Código)

Descrição do produto :

Produto, bem ou serviço :


Unid. Medida : Quantidade do ano em curso :

Fonte :



Valores Expressos em R\$ / mil

Item	Discriminação	Codificação
	Programa: Encargos Gerais do Município	0000
	Objetivo: Possibilitar a alocação de recursos orçamentários destinados ao pagamento de despesas com contribuições sociais.	
	Meta: 100 - %	
	Custo R\$: 168,47	
	Recurso Próprio: 168,47	Recurso Vinculado:
	Programa: Processo Legislativo	0010
	Objetivo: Garantir o exercício da função legislativa da Câmara Municipal.	
	Meta: 100 - %	
	Custo R\$: 347,15	
	Recurso Próprio: 347,15	Recurso Vinculado:
	Programa: Administração Legislativa	0011
	Objetivo: Garantir suporte material e técnico ao adequado funcionamento dos trabalhos legislativos.	
	Meta: 10 - dia	
	Custo R\$: 51,05	
	Recurso Próprio: 51,05	Recurso Vinculado:
	Programa: Gestão Político-Administrativa	0045
	Objetivo: Desenvolver ações político-administrativas em nível de Gabinete.	
	Meta: 100 - %	
	Custo R\$: 100,00	
	Recurso Próprio: 100,00	Recurso Vinculado:
	Programa: Suporte Administrativo	0046
	Objetivo: Desenvolver as atividades inerentes à administração no tocante ao setores de Recursos Humanos, Compras e Licitações.	
	Meta: 100 - %	
	Custo R\$: 152,64	
	Recurso Próprio: 152,64	Recurso Vinculado:
	Programa: Gestão Financeira	0056
	Objetivo: Gerenciar os recursos orçamentários e financeiros buscando o equilíbrio das contas públicas.	
	Meta: 5 - %	
	Custo R\$: 450,27	
	Recurso Próprio: 450,27	Recurso Vinculado:
	Programa: Integração Social do Idoso	0085
	Objetivo: Melhorar a qualidade de vida do idoso.	
	Meta: 100 - %	
	Custo R\$: 44,92	
	Recurso Próprio: 44,92	Recurso Vinculado:




Valores Expressos em R\$ / mil

Item	Discriminação	Codificação
	Programa: Atividades do Conselho Tutelar Objetivo: Proteger a criança e o adolescente Meta: 100 - % Custo R\$: 15,32 Recurso Próprio: 15,32 Recurso Vinculado:	0100
	Programa: Atividades do Fundo Social de Solidariedade Objetivo: Atender 100% das pessoas com fornecimento de cestas básicas e outros meios de subsistência. Meta: 100 - % Custo R\$: 25,53 Recurso Próprio: 25,53 Recurso Vinculado:	0105
	Programa: Desenvolvimento Econômico e Social Objetivo: Criar condições de emprego e melhoria da renda familiar. Meta: Custo R\$: 142,43 Recurso Próprio: 142,43 Recurso Vinculado:	0106
	Programa: Desenvolvimento de Projetos e Programas Assistenciais Objetivo: Manutenção do Programa de Atenção Social Básica (Espaço Amigo, Criança-Adolescente etc.) Meta: 100 - % Custo R\$: 100,06 Recurso Próprio: 100,06 Recurso Vinculado:	0111
	Programa: Atendimento Integral à Saúde Objetivo: Oferecer pronto atendimento em saúde pública através das unidades básicas de saúde. Meta: 100 - % Custo R\$: 173,57 Recurso Próprio: 173,57 Recurso Vinculado:	0120
	Programa: Agentes Comunitário de Saúde Objetivo: Dar atendimento ao PSF Meta: 100 - % Custo R\$: 137,84 Recurso Próprio: 137,84 Recurso Vinculado:	0124
	Programa: Programa Saúde da Família Objetivo: Proporcionar melhores condições de atendimento à saúde dos municipes. Meta: 100 - % Custo R\$: 544,20 Recurso Próprio: 544,20 Recurso Vinculado:	0125




Valores Expressos em R\$ / mil

Item	Discriminação	Codificação
	Programa: Atividades desenvolvidas pela SUCEN Objetivo: Controle e erradicação de endemias em conjunto com o Estado. Meta: 100 - % Custo R\$: 127,12 Recurso Próprio: 127,12 Recurso Vinculado:	0135
	Programa: Merenda Escolar Objetivo: Alimentar os alunos da rede pública durante o período escolar. Meta: 100 - % Custo R\$: 204,20 Recurso Próprio: 204,20 Recurso Vinculado:	0142
	Programa: Ensino regular da 1ª a 4ª séries Objetivo: Atender 100% das crianças da rede pública municipal Meta: 270 - un. Custo R\$: 303,24 Recurso Próprio: 303,24 Recurso Vinculado:	0150
	Programa: Transporte Escolar Objetivo: Transportar com segurança crianças e jovens que freqüentam escolas distantes da residência a fim de evitar a evasão. Meta: 100 - % Custo R\$: 584,02 Recurso Próprio: 584,02 Recurso Vinculado:	0151
	Programa: Melhoria e expansão do ensino médio Objetivo: Promover a melhoria da qualidade do ensino médio oferecido aos alunos do Município. Meta: 100 - % Custo R\$: 68,92 Recurso Próprio: 68,92 Recurso Vinculado:	0152
	Programa: Assistência Integral à criança de zero a seis anos Objetivo: Atender 100% das crianças da rede pública. Meta: 220 - un. Custo R\$: 142,14 Recurso Próprio: 142,14 Recurso Vinculado:	0160
	Programa: Obras e Equipamentos Urbanos Objetivo: Ampliar e melhorar as condições de tráfego de veículos e pedestres nas vias urbanas. Meta: 100 - % Custo R\$: 153,15 Recurso Próprio: 153,15 Recurso Vinculado:	0180




Valores Expressos em R\$ / mil

Item	Discriminação	Codificação
	Programa: Serviços Gerais de Utilidade Pública Objetivo: Garantir a prestação de serviços de utilidade pública no Município. Meta: 100 - % Custo R\$: 51,05 Recurso Próprio: 51,05 Recurso Vinculado:	0181
	Programa: Atividades do Setor de Engenharia e Obras Objetivo: Manutenção do setor responsável pelas obras e serviços de engenharia no Município. Meta: 100 - % Custo R\$: 127,63 Recurso Próprio: 127,63 Recurso Vinculado:	0182
	Programa: Atividades da Diretoria de Obras e Serviços Públicos Objetivo: Desenvolver atividades de gestão de obras e serviços públicos. Meta: 100 - % Custo R\$: 102,10 Recurso Próprio: 102,10 Recurso Vinculado:	0184
	Programa: Manutenção de vias e logradouros públicos Objetivo: Manter a cidade limpa e agradável. Meta: 100 - % Custo R\$: 935,76 Recurso Próprio: 935,76 Recurso Vinculado:	0187
	Programa: Ampliação do Cemitério Municipal Objetivo: Aumentar a capacidade do cemitério municipal. Meta: 100 - % Custo R\$: 51,05 Recurso Próprio: 51,05 Recurso Vinculado:	0188
	Programa: Coleta e disposição do lixo domiciliar Objetivo: Preservar o meio ambiente através de coleta seletiva de lixo. Meta: 100 - % Custo R\$: 296,10 Recurso Próprio: 296,10 Recurso Vinculado:	0202
	Programa: Assistência Técnica Agrícola Objetivo: Manutenção das atividades de apoio ao pequeno e médio agricultor. Meta: 100 - % Custo R\$: 52,00 Recurso Próprio: 52,00 Recurso Vinculado:	0210



Valores Expressos em R\$ / mil

Item	Discriminação	Codificação
	Programa: Controle de Erosão em Estradas Vicinais Objetivo: Desenvolver ações necessárias para combate às erosões em estradas vicinais. Meta: 100 - % Custo R\$: 128,65 Recurso Próprio: 128,65 Recurso Vinculado:	0212
	Programa: Proteção ao Meio Ambiente Objetivo: Preservar o meio ambiente e os recursos naturais Meta: 100 - % Custo R\$: 12,00 Recurso Próprio: 12,00 Recurso Vinculado:	0213
	Programa: Banco do Povo Objetivo: Facilitar negócios financeiros à população de baixa renda. Meta: 100 - % Custo R\$: 43,39 Recurso Próprio: 43,39 Recurso Vinculado:	0243
	Programa: Estradas Vicinais Objetivo: Manutenção e reparos em estradas vicinais. Meta: 100 - % Custo R\$: 405,86 Recurso Próprio: 405,86 Recurso Vinculado:	0260
	Programa: Terminal Rodoviário Objetivo: Manutenção do Terminal Rodoviário. Meta: 100 - % Custo R\$: 38,29 Recurso Próprio: 38,29 Recurso Vinculado:	0261
	Programa: Infra-Estrutura Esportiva e Recreativa Objetivo: Garantir espaços adequados para a prática de atividades esportivas e recreativas. Meta: 100 - % Custo R\$: 127,63 Recurso Próprio: 127,63 Recurso Vinculado:	0270
	Programa: Desenvolvimento do Esporte Amador e Lazer Objetivo: Garantir condições para a prática de atividades de esporte amador e lazer, inclusive por meio de subvenções. Meta: 100 - % Custo R\$: 315,75 Recurso Próprio: 315,75 Recurso Vinculado:	0273



Valores Expressos em R\$ / mil

Item	Discriminação	Codificação
Programa:	Sentenças Judiciais e Precatórios	0296
Objetivo:	Possibilitar a alocação de recursos orçamentários destinados ao pagamento de despesas decorrentes do pagamento de precatórios, ações trabalhistas, ações indenizatórias de pequeno valor e outros encargos de responsabilidade da administração direta e indire	
Meta:	100 - %	
Custo R\$:	410,96	
Recurso Próprio:	410,96	Recurso Vinculado:
Programa:	Aterro Sanitário	0307
Objetivo:	Adquirir uma área para disposição do lixo.	
Meta:	100 - %	
Custo R\$:	51,05	
Recurso Próprio:	51,05	Recurso Vinculado:
Programa:	Reserva de Contingência	9999
Objetivo:	Reserva de Contingência	
Meta:	1 - %	
Custo R\$:	189,91	
Recurso Próprio:	189,91	Recurso Vinculado:
TOTAL DO PLANO (QUADRIÊNIO 2006/2009)		20.852,49
Distribuição dos valores segundo a Categoria Econômica		
Despesas Correntes	85,04 %	17.732,17
Despesas Capital	11,26 %	2.347,41