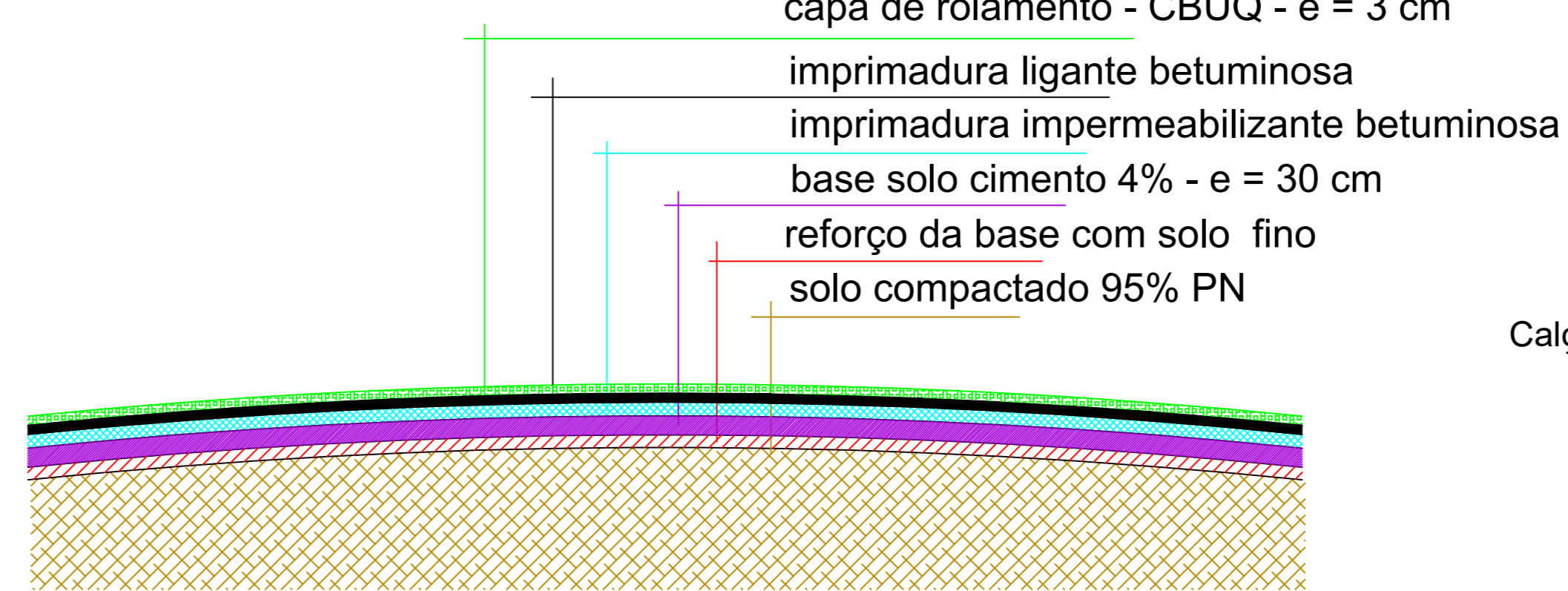



Detalhes Pavimentação  
 Sinalização Horizontal = 15,76 m²  
 Pavimentação Asfáltica = 880,00 m²  
 Guias e sarjetas = 172,00 m  
 Calçada / passeio = 332,00 m²

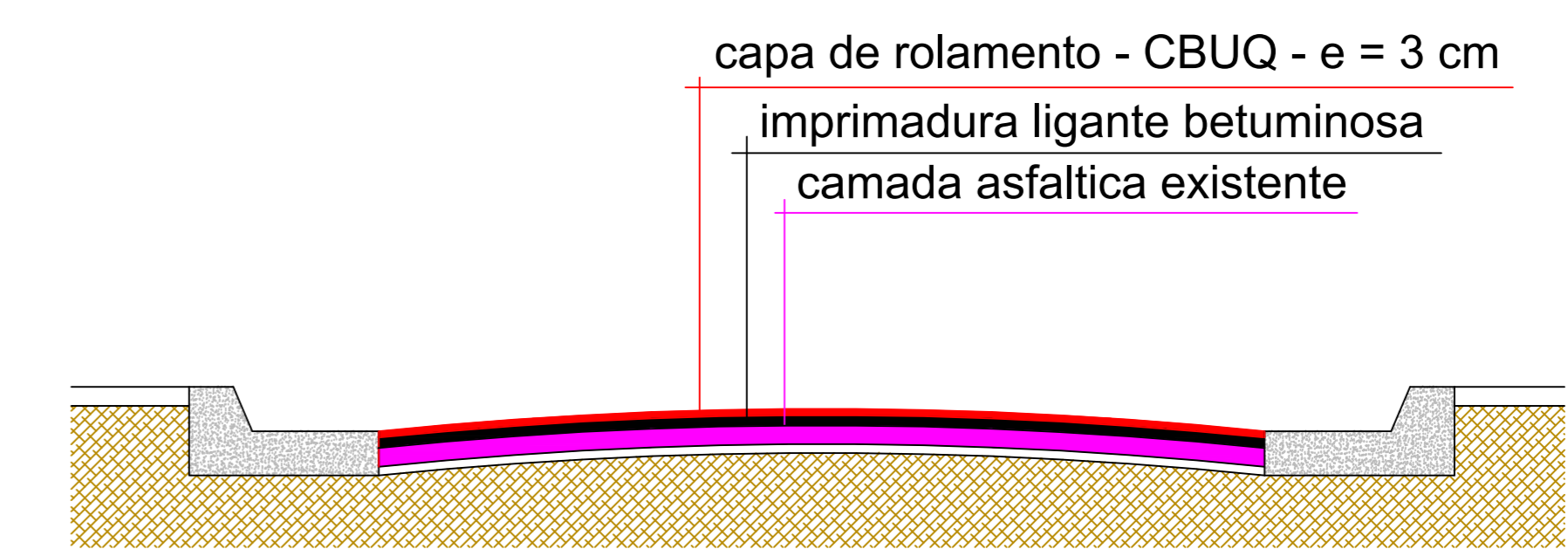
### 02 - PAVIMENTO ASFALTICO



SEÇÃO TRANSVERSAL - DETALHES DAS CAMADAS



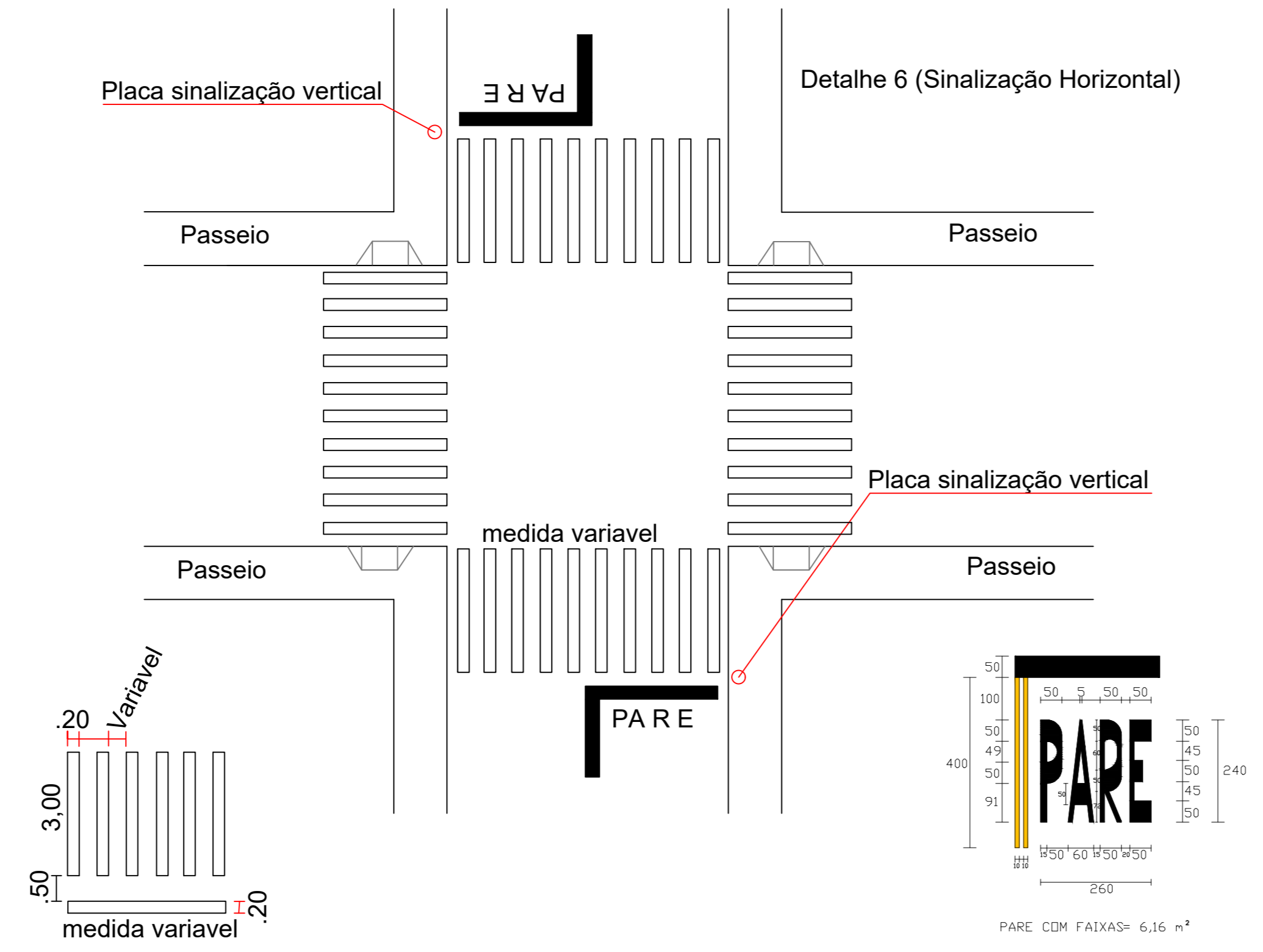
Detalhe 01 - Recapeamento Asfáltico (CBUQ)



SEÇÃO TRANSVERSAL - DETALHES DAS CAMADAS

Quadro de Areas:

Sinalização	= 65,04 m²
Recapeamento asfáltico	= 3.833,90 m²
Pavimentação Asfáltica	= 880,00 m²
Guias e sarjetas	= 172,00 m
Calçada / passeio	= 332,00 m²



	Título: Infra Estrutura Urbana
	Local: Varias Ruas do Municipio
	Proprietário: Prefeitura Municipal de Alvinlândia
Assunto: Recapeamento e Pavimentação Asfáltica	
Areas: Ver quadro acima	Proprietário: Prefeitura Municipal de Alvinlândia CNPJ - 44516405100001-91
Resp. Técnico: Engº Civil - Reinaldo Ap. Silva Filho CREA - 5069369000	Folha: 01 / 01 d - 06/2018