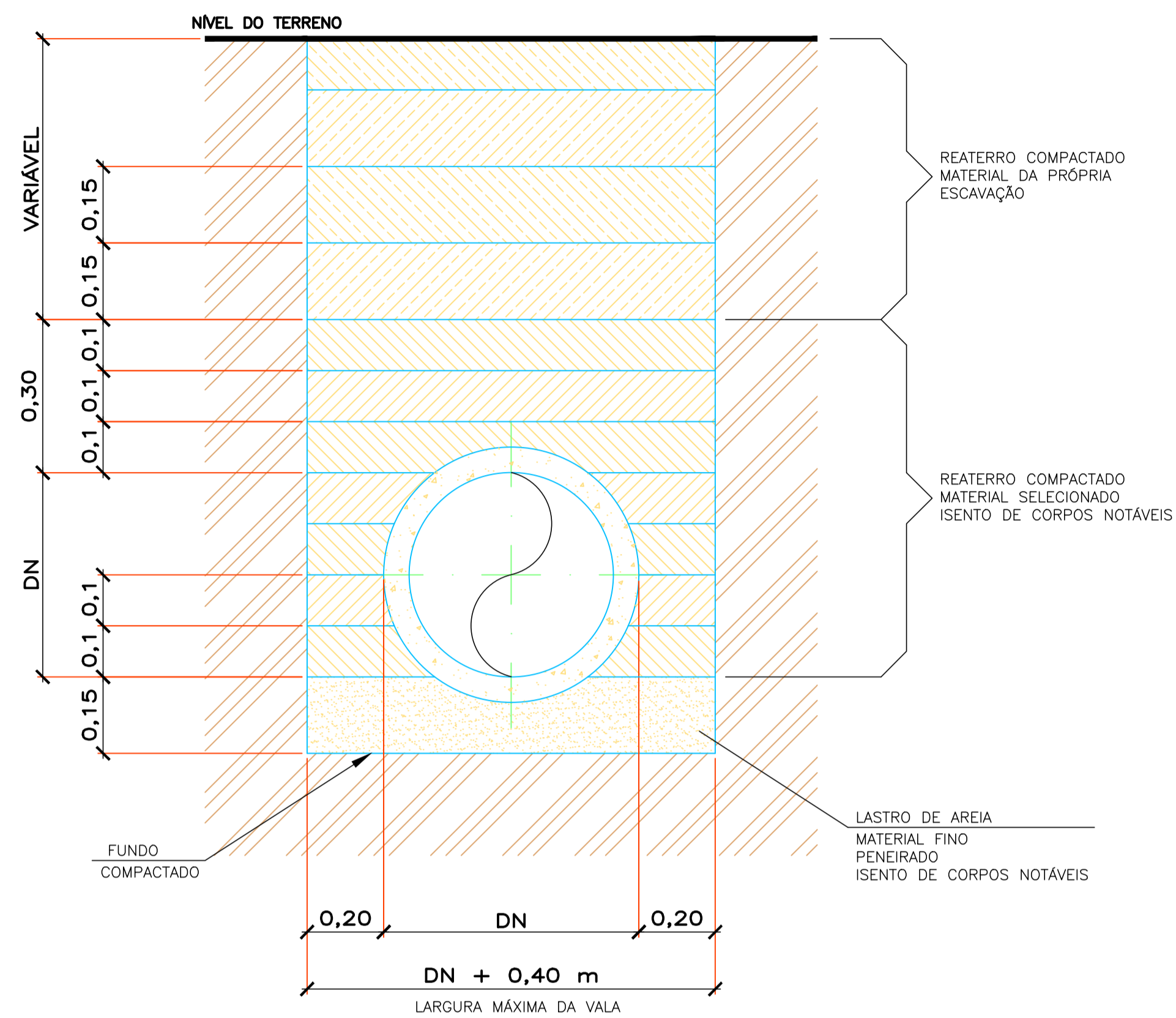
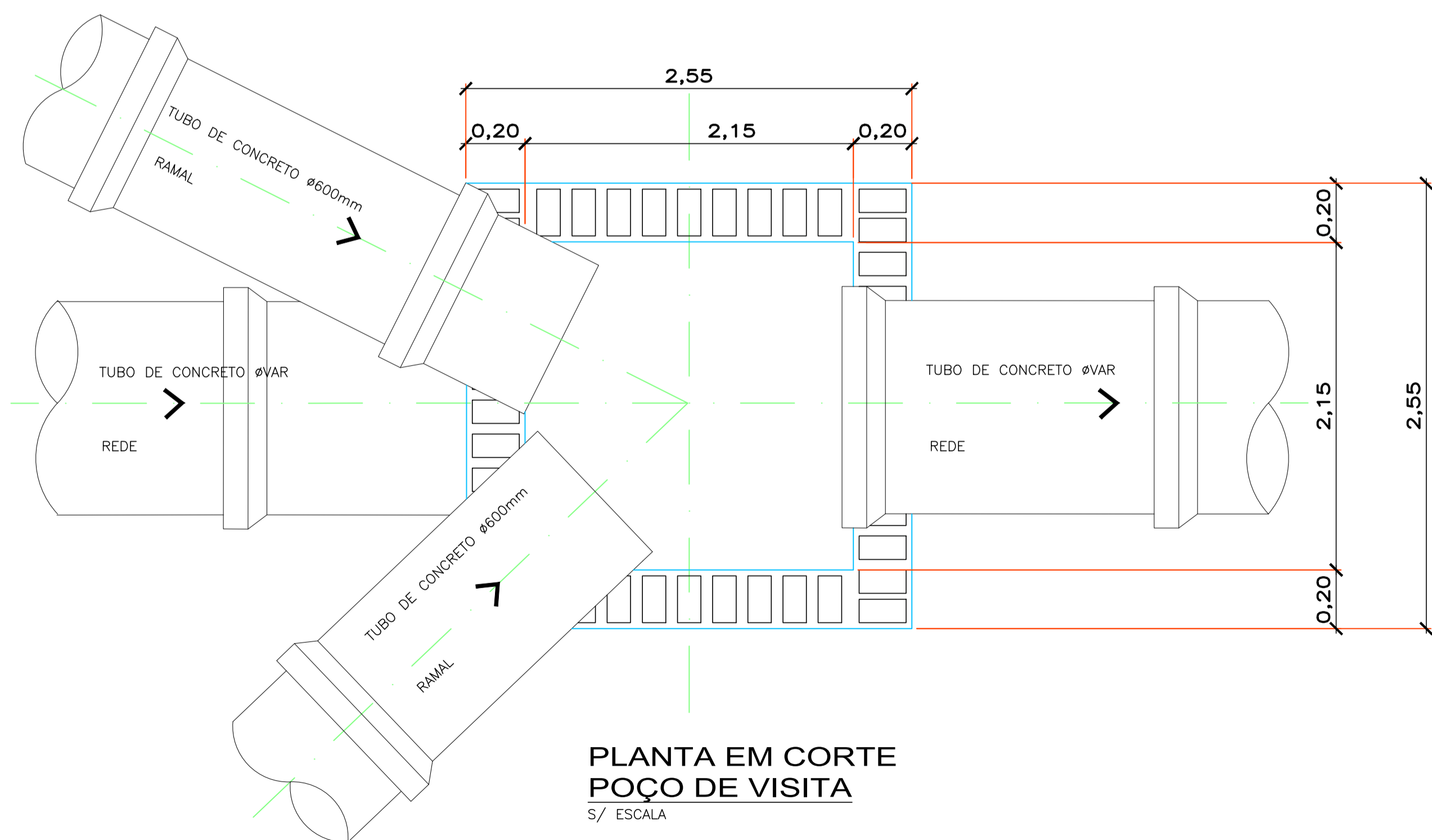


**POÇO DE VISITA - P/ REDE Ø VAR**  
S/ ESCALA



**Tubulações Enterradas**

S/ ESCALA



**PLANTA EM CORTE POÇO DE VISITA**  
S/ ESCALA

**Notas:**

1. MEDIDAS EM METROS, EXCETO ONDE INDICADO.
2. CONFERIR MEDIDAS NA OBRA
3. CONCRETO ESTRUTURAL -  $f_{ck} > 15MPa$
4. CONCRETO MAGRO -  $f_{ck} > 8MPa$
5. AÇO CA - 50A
6. RECOBRIMENTO = 2.5cm
7. REVESTIMENTO INTERNO E ENCHIMENTO DO FUNDO DA CAIXA DE PASSAGEM COM ARGAMASSA DE CIMENTO E AREIA TRACO 1:4
8. VERIFICAR DIÂMETRO E MATERIAL DOS TUBOS NO PROJETO DA REDE.
9. TUBOS AFLUENTES E EFLUENTES PODERÃO SER LIGADOS A QUALQUER UM DOS LADOS DA CAIXA DE PASSAGEM, BEM COMO TER DIREÇÕES VARIÁVEIS CONFORME AS NECESSIDADES

**NOTA:**

1. DESENHO COM BASE NO CADASTRO DAS GALERIAS FORNECIDO PELA PREFEITURA.


RESPONSÁVEL LEGAL DO EMPREENDIMENTO:

ABIGAIL CATELI DIAS  
CPF: 924.136.258-87 / RG: 6.454.765 SSP/SP

RESPONSÁVEL TÉCNICO DO EMPREENDIMENTO:

REINALDO APARECIDO DA SILVA FILHO - CREA/SP: 5069369000

PROJETO	EXECUÇÃO DE GALERIAS DE ÁGUAS PLUVIAIS	ALVINLÂNDIA - SP
OBRA	PROJETO EXECUTIVO	ESC. INDICADAS
TÍTULO	MAPA DE DETALHAMENTO - POÇO DE VISITA	REV.


**PREFEITURA MUNICIPAL DE ALVINLÂNDIA**  
 CNPJ: 44.518.405/0001-91  
 End: Praça Dr. Daniel Guarido, 294 - Centro  
 CEP: 17430-000 - Alvinlândia - SP

FOLHA **05/07**